

投资评级：中性（维持）
分析师

施伟锋 0755-83665774

Email: shiweif@cgs.com

执业证书编号: S1070515080002

杨超 0755-83663214

Email: ychao@cgs.com

执业证书编号: S1070512070001

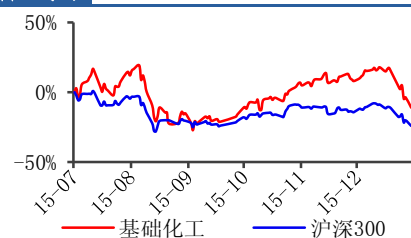
余嫒嫒 021-61680360

Email: yuyy@cgs.com

执业证书编号: S1070512120001

重点推荐公司盈利预测

股票名称	EPS		PE	
	14A	15E	14A	15E
联化科技	0.66	0.81	26	21
万华化学	1.12	1.50	15	11
海利得	0.32	0.51	47	29
华峰超纤	0.29	0.42	43	30
东材科技	0.27	0.34	33	27
新都化工	0.11	0.20	123	69
赛轮金宇	0.32	0.18	28	50
青岛双星	0.09	0.09	115	111
青岛金王	0.15	0.28	158	85
金发科技	0.19	0.27	38	27
安利股份	0.25	0.31	61	48
双箭股份	0.38	0.50	34	25
辉隆股份	0.29	0.44	52	34
扬农化工	1.47	1.68	18	15
九鼎新材	0.04	0.10	388	164

行业表现


数据来源: wind

全球股市下行，国际油价重挫
——化工行业投资周报（01.04-01.08）
投资建议

巨化股份的技术底蕴与研发实力深厚，随着新产品、新技术进入收获期，有望成为电子化学品及新材料行业的领导者，强烈推荐。随着国内半钢胎替换市场的启动，赛轮金宇面临重大历史发展机遇。公司作为最优秀的半钢胎的民族轮胎企业，如果能够把握这次历史机遇，将有希望成为具备国际竞争力的民族轮胎品牌。此外，越南工厂明年贡献盈利促使公司重回高速增长通道，强烈推荐。蓝丰生化农药业务底部反转，转型进入医药领域，建议积极关注。推荐扬农化工，公司菊酯和草甘膦业务稳定，麦草畏新增产能释放带来业绩快速增长；看好公司长期发展潜力及中化集团未来对公司的整合潜力，目前股价严重低估。海利得各项业务全面向好，内生增长强劲，业绩超预期，后续储备项目众多，持续增长动力十足，继续强烈推荐。辉隆股份深耕农资多年，渠道优势显著，而未来农资电商，渠道将是最核心的竞争优势，从渠道价值来看公司是被严重低估，继续强烈推荐。青岛双星以轮胎 O2O 作为切入点，实行多层次星猴战略，搭建快速响应的车后市场服务体系，继续强烈推荐。鸿达兴业氯碱产业链循环经济一体化优势显著，同时积极布局稀土新材料和土壤修复产业，建议积极关注。另外，继续推荐青岛金王、金发科技、联化科技、万华化学。

要点

- **化工产品价格整体仍然低迷**: 我们跟踪的 122 种化工产品中，上周上涨品种 16 种，上涨数比例由前一周的 16.39% 下降至 13.11%，下跌品种为 44 种，下跌数比例由前一周的 22.13% 上升至 36.07%。继续关注油价未来走势。
- **原油**: WTI: 33.16 美元/桶, -10.48%; BRENT: 33.55 美元/桶, -10.01%。上周原油价格又大幅下挫，主要的影响因素有：沙特与伊朗断交，市场担忧两国会就石油打价格战；中国经济下行压力加大，市场担忧石油需求减弱；美国成品油库存增长；全球股市大跌，避险情绪重。短期看，美国原油库存，全球原油供应量与地缘政治因素将是影响油价的主导因素，油价维持震荡的可能性较大。长期看，关注全球经济复苏和原油供需变化。

1 月模拟组合

简称	权重%	股价	月度收益率%	组合收益率%	行业收益率%	超额收益率%
赛轮金宇	35	9	0.00	-3.04	-16.35	13.31
青岛双星	15	9.96	0.00			
联化科技	10	16.54	-7.37			
海利得	10	14.2	-6.60			
传化股份	20	21.26	-9.42			

九鼎新材	10	16.01	0.00			
------	----	-------	------	--	--	--

目录

1. 化工行业投资建议	4
1.1 行业跟踪.....	4
1.2 个股跟踪.....	4
1.2.1 上周重要点评	4
1.2.2 重点覆盖公司	4
1.3 长城化工投资组合.....	8
2. 上周价格异动：纯苯领涨	11
3. 重点覆盖化工产品价格及走势	12

图表目录

图 1: 原油价格走势：油价重挫	17
图 2: 主要石化产品价格走势：天然气纽约现货继续上涨	17
图 3: 主要无机产品价格走势：硫酸价格继续下跌	18
图 4: 主要有机产品价格走势：涨跌互现	20
图 5: 主要纯碱与氯碱价格走势：液氯价格大涨	22
图 6: 主要农化产品价格走势：尿素价格下跌	23
图 7: 主要有机硅产品价格走势：价格暂稳	25
图 8: 主要塑料橡胶产品价格走势：以跌为主	26
图 9: 主要聚氨酯产品价格走势：以跌为主	27
图 10: 主要化纤产品价格走势：锦纶产业链价格下跌	29
表 1: 长城化工重点覆盖公司	4
表 2: 长城化工 1 月投资组合	8
表 3: 2015 年组合收益情况.....	8
表 4: 上周价格涨幅居前的品种	11
表 5: 上周价格跌幅居前的品种	11
表 6: 重点覆盖化工产品价格	12

1. 化工行业投资建议

巨化股份的技术底蕴与研发实力深厚，随着新产品、新技术进入收获期，有望成为电子化学品及新材料行业的领导者，强烈推荐。随着国内半钢胎替换市场的启动，赛轮金宇面临重大历史发展机遇。公司作为最优秀的半钢胎的民族轮胎企业，如果能够把握这次历史机遇，将有希望成为具备国际竞争力的民族轮胎品牌。此外，越南工厂明年贡献盈利促使公司重回高增长通道，强烈推荐。蓝丰生化农药业务底部反转，转型进入医药领域，建议积极关注。推荐扬农化工，公司菊酯和草甘膦业务稳定，麦草畏新增产能释放带来业绩快速增长；看好公司长期发展潜力及中化集团未来对公司的整合潜力，目前股价严重低估。海利得各项业务全面向好，内生增长强劲，业绩超市场预期，后续储备项目众多，持续增长动力十足，继续强烈推荐。辉隆股份深耕农资多年，渠道优势显著，而未来农资电商，渠道将是最核心的竞争优势，从渠道价值来看公司是被严重低估，继续强烈推荐。青岛双星以轮胎 O2O 作为切入点，实行多层次星猴战略，搭建快速响应的车后市场服务体系，继续强烈推荐。鸿达兴业氯碱产业链循环经济一体化优势显著，同时积极布局稀土新材料和土壤修复产业，建议积极关注。另外，继续推荐青岛金王、金发科技、联化科技、万华化学。

1.1 行业跟踪

(1) MDI: 产销承压，谋求出口

作为聚氨酯原料，MDI 市场 2015 年可谓惨淡收场。业内人士认为，2016 年这种趋势或将持续，在供需矛盾冲突以及宏观经济增速放缓等利空作用下，MDI 难有作为。国内厂家将加大出口力度，减轻产销压力，但对于行业提振作用有限。

2015 年，受国内实体经济疲软影响，MDI 下游需求始终表现低迷，而国内产能过剩问题则愈发严重，长期供需失衡导致社会库存消耗缓慢，厂家及中间商库存承压心态悲观，供方不得不降低生产负荷以控制市场供需，减轻库存压力。2015 年国内新增重庆巴斯夫年产 40 万吨 MDI 一体化装置，至此国内 MDI 总产能达到 302 万吨。然因市场形势不佳，总体开工负荷并不高。——中国石油和化工网

1.2 个股跟踪

1.2.1 上周重要点评

1.2.2 重点覆盖公司

表 1: 长城化工重点覆盖公司

	评级	投资亮点	近期动态
海利得	强烈推荐	(1) 车用丝技术国际领先: 公司在高模低缩丝、安全带丝和气囊丝方面技术国际领先，是唯一一家全面进入国际高端客户供应链的国内供应商。车用丝需求需求旺盛，持续增长可期。(2) 帘子布国际大客户放量: 公司帘子布项目专注	公司季报靓丽，业绩延续高增长。未来车用丝和帘子布将继续

评级	投资亮点	近期动态
	<p>于国际一线大客户，目前国际客户已放量，开工率提升，盈利显著提升。公司二期帘子布项目即将投产，未来有望成为全球第三大供应商。（3）塑胶类业务大有可为：公司广告灯箱材料技术成熟、质量行业领先、客户资源深厚，遍布全球各地。装饰材料天花膜生产技术含量高，附加值高，加上旺季来临，销量有望恢复增长。（4）石塑地板空间无限：石塑地板在国外使用广泛，近几年更是处于爆发式增长阶段，市场容量巨大。公司石塑地板所用锁扣安装简单方便，具有强劲的市场竞争力，同时公司已经买断该锁扣专利技术，独家使用。未来公司线上线下的模式推广销售石塑地板，想象空间无限。我们预计公司2015-2017年的EPS为0.51/0.71/0.90元，维持“强烈推荐”评级。</p>	<p>续驱动公司业绩高速增长，并逐步淡化工业丝周期影响，持续增长可期。此外，石塑地板进展顺利，公司新材料又将收获一重磅产品。</p>
青岛双星	<p>（1）经营改善空间巨大：公司品牌资产巨大，但没有有效发挥，同时轮胎业务盈利弹性巨大。目前利润率远低于行业水平。从14年年报业绩上看，公司不断加速产品和市场转型升级，盈利能力显著增强。传统轮胎主业，我们仍然看好公司搬迁改造以及经营管理改善带来的盈利提升。同时持续看好公司在汽车后市场布局。（2）以轮胎为起点切入万亿级别汽车后市场：对轮胎和后市场维修服务而言，都面临着线下服务的现实情况。因此公司在后市场的布局上将重点放在线下部分。公司提出了O2O/E2E（路上路下）模式，将线下划分为高速路上和高速路下两部分，路上通过与京通精修合作，而路下实施“星猴战略”，未来有望搭建快速响应的O2O服务体系。（3）投资建议：公司以轮胎O2O作为切入点，搭建快速响应的轮胎O2O服务体系，进而实现整个车后市场的布局。预计2015-2017年EPS为0.09元、0.12元和0.15元，维持“强烈推荐”评级。</p>	<p>公司发布三季报，前三季度实现营收21.60亿元，同比下滑32.90%；归属于上市公司股东净利润4213万元，同比增长2.55%。</p>
赛轮金宇	<p>（1）资源整合，国际化战略构筑公司竞争优势：公司作为A股上市的最优秀的乘用车轮胎企业之一，2014年公司完成了对金宇实业、金宇轮胎工程胎相关资产、KRT集团和国马集团控股权的收购，并完成了原赛轮与金宇实业两个企业在人员、财务、销售等重大方面的整合。设立越南工厂则为公司应对“双反”提供了保障。国际化的战略布局奠定了公司在行业竞争中的优势地位。（2）布局越南工厂规避贸易摩擦，有望在“双反”中受益：美国“双反”事件对中国轮胎出口很可能成为继“特保案”后的又一次重大冲击。赛轮布局越南工厂，能够有效规避目前甚至是未来出现的贸易摩擦，而且最终可能是获利的。因为参考特保案情况，“双反”裁定较高税率后，美国半钢子午胎的市场价格极有可能会提价。（3）投资建议：公司作为A股上市的最优秀的乘用车轮胎企业之一，不断拓展国内销售渠道，完善国际营销网络，提升产品品质，看好公司在半钢胎领域的竞争力。预计15-17年EPS分别为0.18元、0.29元和0.42元，维持“推荐”评级。</p>	<p>公司发布三季报，前三季度实现营收71.92亿元，同比下滑11.22%；归属于上市公司股东的净利润1.55亿元，同比下滑47.69%。</p>
辉隆股份	<p>（1）同其他复合肥企业相比，公司估值水平较低：2014年公司销售收入接近100亿，在农化企业中仅次于金正大。但公司市值目前只有85.2亿元，PS低至0.89，显著低于金正大等复合肥企业。（2）深耕农资多年，渠道优势显著，而未来农资电商，渠道将是最核心的竞争优势。（3）“网上供销社”建设启动，公司有望实现弯道超车：中华全国供销合作总社将着力打造全国性的电子商务平台，各省级社统筹发展区域性、专业性电子商务平台，最后对接到全国的平台上，形成规模优势，办成“网上供销社”。公司第一大股东为安徽省供销总公司我们认为公司先发优势显著，未来将利用资本市场的优势，充分享受改革红利，若成功接入“网上供销社”发展农资电商，将有望实现弯道超车。预计2015-2017年EPS为0.44、0.54和0.62元，公司作为农资连锁区域龙头，将充分享受供销社改革红利，且盈利能力将逐渐提升，维持“推荐”评级。</p>	<p>前三季度归属于母公司所有者的净利润为1.48亿元，较上年同期增70.46%；营业收入为85.36亿元，较上年同期增18.99%。</p>

评级		投资亮点	近期动态
华峰超纤	强烈推荐	<p>(1) 行业转型升级, 公司新产品持续放量: 超纤行业正在经历一个转型升级的过程, 主要表现为其下游应用领域由旅游鞋为主转变为多个领域产销迅速扩大。2013年公司开发的新产品仿真皮等因其优异的性能与更高的性价比迅速打开市场, 而可染基布、汽车内饰革、鞋里革等新产品也开始逐步放量。今年二季度延续了年初以来产销两旺的态势, 订单持续增加, 预计营收与盈利水平同时得以提升。(2) 产能继续大幅扩张: 今年下半年公司将有两条新线投产, 产能提升至 3600 万平米。并计划总投资 41.81 亿元新建年产 7500 万米产业用非织造布超纤材料项目, 2015 年 12 月完成一期验收和正式投产, 市场占有率将继续显著提升。(3) 合成革与真皮环保趋严, 超纤替代空间巨大: 皮革行业出台“史上最严”环保标准, 多地开始严查合成革污染物排放, 作为替代品的超纤生产工艺环保, 将从中充分受益。预计 2014-2016 年 EPS 为 0.86、1.26 和 1.84 元, 看好公司新产品逐步放量, 维持“强烈推荐”评级。</p>	<p>前三季度归属于母公司所有者的净利润为 1.25 亿元, 较上年同期增 51.80%; 营业收入为 8.54 亿元, 较上年同期增 23.09%。</p>
联化科技	强烈推荐	<p>目前医药中间一期项目实施顺利, 1 季度开始试生产, 目前开工率也在逐步提高, 3 季度有望实现盈利。公司目前在 GMP 和非 GMP 方面已形成上百个项目储备, 涵盖医药原料中间体到原料药各种类别, 临床 I-III 期项目 50 余个, 上市药品中间体项目近 40 个, 完成生产技术验证 50 余个产品。项目储备丰富。看好公司未来在医药中间体方面的潜力。并且公司农药中间体增长依然强劲, 原来只有 2 个农药大客户对公司收入贡献在 5 亿的水平, 现在又有新的大客户达到或接近这一水平。预计公司 2015-2017 年 EPS 分别为 0.81 元、1.03 元和 1.34 元。看好公司在农药、医药中间体产业转移中的竞争力与长期成长, 维持“强烈推荐”评级。</p>	<p>2015 年前 3 季度实现营业收入 29.77 亿元, 同比增长 2.57%; 实现归属于上市公司股东的净利润 4.33 亿元, 同比增长 17.52%, EPS 0.52 元。</p>
青岛金王	推荐	<p>(1) 悠可是 A 股“互联网+化妆品品牌管家”稀缺标的: 以往的电商模式都难以保证 100% 的正品行货。但悠可的商业模式核心是与品牌商合作, 利益捆绑, 获得品牌商的全面授权, 运营官方旗舰店, 能够保证 100% 真品行货。悠可“品牌管家”的理念已深得大牌化妆品的青睐。(2) 更换增发参与方, 静待定增方案顺利过会: 1 月份, 公司对增发预案进行调整, 将参与方君山投资更换为沃德创富, 增发价格为 10.32 元, 大股东参与 30% 并锁定三年, 募集资金 6 亿元用于化妆品营销体系建设和品牌推广项目、补充流动资金和归还银行贷款。未来方案过会募集资金到位后, 公司的化妆品产业布局有望更进一步。(3) 线上线下渠道布局完善, 化妆品业务发展思路逐渐清晰: 公司在保持原有主业稳步发展的同时, 将通过整合资源优势, 向化妆品为主的日化领域拓展。公司先后收购了杭州悠可, 广州栋方和上海月津, 实现了化妆品线上线下渠道和 ODM 业务的布局。(4) 投资建议: 公司化妆品产业布局渐入佳境, 完整的化妆品产业布局, 有望树立起公司在化妆品领域的优势地位。预计 15-17 年 EPS 分别为 0.28 元、0.37 元和 0.48 元。维持“推荐”评级。</p>	<p>2015 年前 3 季度实现营业收入 9.91 亿元, 同比增长 5.41%; 实现归属于上市公司股东的净利润 0.81 亿元, 同比增长 70.70%, EPS 0.25 元。</p>
双箭股份	推荐	<p>(1) 进军养老产业潜力巨大: 公司投资设立桐乡和济养老服务投资有限公司, 开始涉足养老产业。桐乡和济养老服务中心定位高端, 规划 500 张床位, 并配备有养老康复医院。中心具备养老、体检、康复等多项功能, 目前装修已基本完成, 一期工程 200 多张床位 2015 年 5 月已建成试运营。公司将把桐乡和济养老服务中心作为样板, 努力探索出一套养老产业规范化的可复制的成熟模式。(2) 增发控股北京约基, 转型为物料输送整体解决方案提供商: 公司拟收购北京约基 58% 股份, 约基主要从事带式输送机的研发、生产和销售。公司将由单一的输送带销售业务全面进入整个物料输送系统工程领域, 可为矿产、电力、港口等行业散货装卸系统、堆场系统、输送系统提供一揽子解决方案, 实现经</p>	<p>前三季度 归属于母公司所有者的净利润为 8680.45 万元, 较上年同期减 9.27%; 营业收入为 7.35 亿元, 较上年同期减 6.13%; 基本每股收益为 0.25 元。</p>

评级		投资亮点	近期动态
		<p>营领域与经营业态的全面跨越，业务空间将由百亿级的输送带市场进入千亿级的输送系统工程市场，实现跳跃式的扩张。（3）预计 2015-2017 年公司 EPS 分别为 0.76 元、0.86 和 0.97 元，公司增发转型为物料输送整体解决方案提供商，并进军养老产业意义重大，维持“推荐”评级。</p>	
万华化学	强烈推荐	<p>（1）MDI 全球最大，油价下跌有望迎来拐点：公司 MDI 一体化项目于 2014 年 11 月一次试车成功并产出合格产品，实现了第五代 MDI 生产技术的成功产业化，目前合计产能已达 180 万吨，跃居世界第一，行业领导地位进一步巩固。另一方面，石油价格暴跌降低 MDI 成本，而 MDI 全球生产呈寡头垄断格局议价能力较强，再加上 2015 年行业无其他新增产能供应趋紧，我们预计公司 MDI 业务有望迎来业绩拐点。（2）八角工业园逐步建成助力公司再腾飞：除 MDI 外，公司八角园其他项目也将逐步投产贡献业绩。包括 60 万吨/年丙烷脱氢制丙烯(PDH)、24 万吨/年环氧丙烷(PO)、22.5 万吨/年丁醇、30 万吨/年丙烯酸及配套的丙烯酸酯和 30 万吨/年聚醚多元醇等预计将于 2015 年年中全线投产，届时一体化产业链全打通，公司由单纯 MDI 供应商转型为国际化工一体化巨头企业，八角工业园项目全部建成后，预测净利润超过 30 亿元，再造一个万华。（3）预计 2015-2017 年公司 EPS 分别为 1.50 元、2.21 和 3.19 元，维持“强烈推荐”评级。</p>	<p>前三季度归属于母公司所有者的净利润为 14.36 亿元，较上年同期减 31.56%；营业收入为 147.88 亿元，较上年同期减 16.73%；基本每股收益为 0.66 元。</p>
新都化工	强烈推荐	<p>（1）复合肥战略调整初获成功：复合肥业务在产能布局、产品升级、品牌建设和渠道下沉方面已见成效，销量不断扩大，而毛利率提升明显，单吨费用有望持续摊薄而提升盈利能力。（2）品种盐全国布局继续推进：随着公司与贵州、河南、广东、广西等地盐业公司深度合作细节落地，以及多个新的生产基地建成投产，公司销量有望在下半年实现明显增长，今年益盐堂净利润有望再次实现高增长。（3）调味品业务发展大幕开启：公司通过控股望红食品和新繁食品，以“郫县豆瓣”和“四川泡菜”两大拳头产品作为进军川菜调味品市场的切入点。借用与调味品渠道高度重合的盐业公司渠道，调味品有望快速放量，形成新的利润增长点。（4）哈哈农庄快速推进：公司把握行业发展脉络，依托复合肥业务在农村现有的经销商、零售商渠道和盐业公司在农村的营销网络，积极推动公司农村电商业务的发展，为公司大农化的长远发展再添新动力。预计公司 2015-2017 年 EPS 分别为 0.20/0.35/0.54 元，维持“强烈推荐”评级。</p>	<p>前三季度实现营收 49.80 亿元，同比增长 39.03%；实现净利润 1.60 亿元，同比增长 80.13%，摊薄后 EPS0.16 元。</p>

资料来源：长城证券研究所

1.3 长城化工投资组合

表 2: 长城化工 1 月投资组合

代码	简称	EPS		PE		权重 %	当前 股价	月度收益率 %	组合收益率 %	行业收益率 %	超额收益率 %
		14A	15E	14A	15E						
601058	赛轮金宇	0.32	0.18	28	50	35	9.00	0.00	-3.04	-16.35	13.31
000599	青岛双星	0.09	0.09	115	111	15	9.96	0.00			
002250	联化科技	0.66	0.81	29	23	10	16.54	-7.37			
002206	海利得	0.32	0.51	50	31	10	14.20	-6.60			
002010	传化股份	0.09	0.24	262	98	20	21.26	-9.42			
002201	九鼎新材	1.47	1.68	11	10	10	16.01	0.00			

资料来源: 长城证券研究所

表 3: 2015 年组合收益情况

月份	代码	简称	权重 (%)	月度收益率 (%)	组合收益率 (%)	行业收益率 (%)	超额收益率 (%)
1 月	601058	赛轮金宇	30	8.23	12.02	11.21	0.81
	002250	联化科技	20	17.36			
	600143	金发科技	20	-1.02			
	002666	德联集团	10	29.20			
	002094	青岛金王	10	20.44			
	002002	鸿达兴业	10	13.22			
2 月	601058	赛轮金宇	25	-0.46	8.69	6.69	2.00
	002250	联化科技	20	2.19			
	600143	金发科技	20	2.20			
	002666	德联集团	10	32.08			
	002094	青岛金王	15	9.56			
	002002	鸿达兴业	10	32.88			
3 月	601058	赛轮金宇	20	16.9	20.02	20.46	-0.43
	002250	联化科技	20	8.1			
	600143	金发科技	20	22.8			
	600309	万华化学	15	10.2			
	002094	青岛金王	15	37.5			
	002002	鸿达兴业	10	32.9			
4 月	601058	赛轮金宇	30	1.8	2.21	15.98	-13.77
	000599	青岛双星	30	-1.6			
	002250	联化科技	10	13.0			
	600309	万华化学	10	.6			
	002094	青岛金王	10	-6.8			
	600143	金发科技	10	12.7			
5 月	601058	赛轮金宇	25	9.9	21.24	26.83	-5.59
	000599	青岛双星	25	16.2			
	002250	联化科技	15	19.8			

月份	代码	简称	权重 (%)	月度收益率 (%)	组合收益率 (%)	行业收益率 (%)	超额收益率 (%)
	002206	海利得	15	36.3			
	600309	万华化学	10	10.0			
	600143	金发科技	10	53.2			
6月	601058	赛轮金宇	25	0.5	-8.0	-12.9	4.8
	000599	青岛双星	25	-1.7			
	002250	联化科技	15	-13.7			
	002206	海利得	15	-16.9			
	600309	万华化学	10	-10.3			
	600486	扬农化工	10	-20.9			
7月	601058	赛轮金宇	25	7.94	-19.9	-13.3	-6.6
	000599	青岛双星	25	9.26			
	002250	联化科技	15	21.84			
	002206	海利得	15	13.6			
	600309	万华化学	10	20.57			
	600486	扬农化工	10	27.21			
8月	601058	赛轮金宇	25	-18.14	-14.37	-15.61	1.24
	000599	青岛双星	25	-18.38			
	002250	联化科技	15	-12.04			
	002206	海利得	15	-16.99			
	600309	万华化学	10	-9.63			
	600486	扬农化工	10	0.81			
9月	601058	赛轮金宇	25	-4.15	-7.10	-7.72	0.62
	000599	青岛双星	25	-18.54			
	002250	联化科技	15	-6.82			
	002206	海利得	15	7.62			
	600309	万华化学	10	-14.20			
	002201	九鼎新材	10	-1.24			
10月	601058	赛轮金宇	35	7.36	19.4	21.5	-2.1
	000599	青岛双星	15	8.73			
	002250	联化科技	15	18.38			
	002206	海利得	15	13.62			
	600309	万华化学	10	18.51			
	002201	九鼎新材	10	13.45			
11月	601058	赛轮金宇	35	-1.0	1.3	13.2	-11.9
	000599	青岛双星	15	-7.4			
	002250	联化科技	15	0.3			
	002206	海利得	15	10.1			
	600309	万华化学	10	-7.5			
	002201	九鼎新材	10	19.0			
12月	601058	赛轮金宇	35	9	16.0	6.1	9.9
	000599	青岛双星	15	9.96			
	002250	联化科技	15	18.87			
	002206	海利得	15	15.9			

月份	代码	简称	权重 (%)	月度收益率 (%)	组合收益率 (%)	行业收益率 (%)	超额收益率 (%)
	600160	巨化股份	10	23.47			
	002201	九鼎新材	10	16.01			

资料来源: 长城证券研究所, 行业指数为中信基础化工指数

2. 上周价格异动：纯苯领涨

表 4: 上周价格上涨幅居前的品种

所属行业	产品名称	产品规格	最新价格	周涨幅	半月涨幅	一月涨幅	季度涨幅	半年涨幅	一年涨幅
有机原料	纯苯	华东地区	4550	8.33%	8.33%	-1.09%	-4.21%	-14.15%	-9.90%
能源石化	天然气	纽约现货	2.27	8.10%	149.45%	26.82%	-7.35%	-9.92%	28.98%
聚氨酯	DMF	华东国产	4125	4.43%	5.10%	7.84%	7.84%	-11.76%	-16.67%
氯碱 PVC	液氯	华东地区	650	4.00%	13.04%	13.04%	0.00%	13.04%	-23.53%
聚氨酯	己二酸	华东地区	5625	3.21%	3.21%	-0.44%	-12.79%	-26.95%	-31.82%
有机原料	甲醇	华东高端	1800	2.56%	1.69%	0.00%	-9.09%	-24.05%	-1.64%
无机产品	黄磷	宜昌楚原	12800	2.40%	2.40%	4.92%	0.79%	-5.19%	-20.00%
化纤	涤纶 FDY	中纤网	6650	1.92%	1.92%	-0.75%	-7.64%	-20.83%	-24.00%
有机原料	苯乙烯	华东地区	7480	1.77%	4.18%	-1.58%	-2.86%	-21.26%	10.81%
无机产品	R134a	华东地区	18300	1.67%	1.67%	1.67%	-1.08%	-3.68%	-26.80%

数据来源：百川资讯，中纤网，长城证券研究所整理

表 5: 上周价格跌幅居前的品种

所属行业	产品名称	产品规格	最新价格	周涨幅	半月涨幅	一月涨幅	季度涨幅	半年涨幅	一年涨幅
能源石化	WTI 原油	WTI	33.16	-10.48%	-12.97%	-10.76%	-29.60%	-37.13%	-31.43%
能源石化	BRENT 原油	BRENT	33.55	-10.01%	-11.45%	-16.36%	-32.71%	-42.87%	-33.05%
无机产品	硫酸 98%	江苏索普	330	-8.33%	-15.38%	-21.43%	-38.89%	-37.74%	-15.38%
能源石化	石脑油国际	阿拉伯湾	344	-8.28%	-10.86%	-13.70%	-25.49%	-24.43%	-9.04%
化纤	丙烯腈	中纤网	8400	-5.62%	-7.69%	-6.15%	10.53%	-5.62%	-37.31%
有机原料	甲苯	华东地区	4875	-4.41%	-4.41%	-2.01%	-16.31%	-8.88%	7.14%
能源石化	石脑油	新海石化	4400	-4.35%	-6.38%	-10.20%	-12.00%	-22.12%	-18.52%
有机原料	苯酚	华东地区	5500	-4.35%	-5.17%	-9.84%	-0.90%	-9.84%	-21.15%
能源石化	柴油	北京中石	5300	-4.33%	-4.33%	-4.33%	1.92%	3.92%	-13.11%
聚氨酯	软泡聚醚	华东地区	8850	-4.32%	-5.85%	-10.61%	-15.71%	-14.49%	-27.46%

数据来源：百川资讯，中纤网，长城证券研究所整理

我们跟踪的 122 种化工产品中，上周上涨品种 16 种，上涨数比例由前一周的 16.39% 下降至 13.11%，下跌品种为 44 种，下跌数比例由前一周的 22.13% 上升至 36.07%。继续关注油价未来走势。

原油：WTI: 33.16 美元/桶，-10.48%；BRENT: 33.55 美元/桶，-10.01%。上周原油价格又大幅下挫，主要的影响因素有：沙特与伊朗断交，市场担忧两国会就石油打价格战；中国经济下行压力加大，市场担忧石油需求减弱；美国成品油库存增长；全球股市大跌，避险情绪重。短期看，美国原油库存，全球原油供应量与地缘政治因素将是影响油价的主导因素，油价维持震荡的可能性较大。长期看，关注全球经济复苏和原油供需变化。

上周化工产品涨跌幅情况：涨幅前十的产品：纯苯(华东地区，8.33%)，天然气(纽约现货价，8.1%)，DMF(华东国产，4.43%)，液氯(华东地区，4%)，己二酸(华东地区，3.21%)，甲醇(华东高端，2.56%)，黄磷(宜昌楚原，2.4%)，涤纶 FDY(中纤网，1.92%)，苯乙烯(华东地区，1.77%)，R134a(华东地区，1.67%)。跌幅前十的产品：WTI 原油(WTI，-10.48%)，BRENT 原油(BRENT，-10.01%)，硫酸 98%(江苏索普，-8.33%)，石脑油国际(阿拉伯湾，-8.28%)，丙烯腈(中纤网，-5.62%)，甲苯(华东地区，-4.41%)，石脑油(新海石化，-4.35%)，苯酚(华东地区，-4.35%)，柴油(北京中石油 0#，-4.33%)，软泡聚醚(华东地区，-4.32%)。

3. 重点覆盖化工产品价格及走势

表 6: 重点覆盖化工产品价格

所属行业	产品名称	产品规格	最新价格	周涨幅	半月涨幅	一月涨幅	季度涨幅	半年涨幅	一年涨幅	
能源石化	WTI 原油	WTI	33.16	-10.48%	-12.97%	-10.76%	18.91%	5.57%	-31.43%	
	BRENT 原油	BRENT	33.55	-10.01%	-11.45%	-16.36%	-32.71%	-42.87%	-33.05%	
	汽油	中石化 93#	6850	-2.84%	-2.84%	-2.84%	-6.16%	-12.18%	-7.43%	
	柴油	中石油 0#	5300	-4.33%	-4.33%	-4.33%	1.92%	3.92%	-13.11%	
	液化气	上海石化	3320	-2.92%	-1.48%	-15.31%	-10.27%	-10.99%	-15.09%	
	天然气	纽约现货价	2.27	8.10%	149.45%	26.82%	-7.35%	-9.92%	28.98%	
	无烟煤	阳泉地区	900	0.00%	0.00%	0.00%	-2.17%	-5.26%	-25.00%	
	石脑油	新海石化	4400	-4.35%	-6.38%	-10.20%	-12.00%	-22.12%	-18.52%	
	石脑油国际	阿拉伯湾	343.85	-8.28%	-10.86%	-13.70%	-25.49%	-24.43%	-9.04%	
无机产品	磷矿石	30%含税	360	0.00%	0.00%	0.00%	0.00%	0.00%	-5.26%	
	黄磷	宜昌楚原	12800	2.40%	2.40%	4.92%	0.79%	-5.19%	-20.00%	
	磷酸	兴发工业	4450	0.00%	0.00%	0.00%	0.00%	0.00%	-20.54%	
	三聚磷酸钠	兴发集团	5800	0.00%	0.00%	0.00%	0.00%	0.00%	1.75%	
	硫磺(固体)	上海石化	1300	0.00%	0.00%	0.00%	0.00%	0.00%	0.00%	
	硫酸 98%	江苏索普	330	-8.33%	-15.38%	-21.43%	-38.89%	-37.74%	-15.38%	
	萤石粉	华东地区	1300	0.00%	0.00%	0.00%	-10.34%	-18.75%	-18.75%	
	氢氟酸	浙江凯圣	5700	0.00%	0.00%	0.00%	-13.64%	-18.57%	-6.56%	
	硝酸	联合化工	1100	0.00%	0.00%	-16.67%	-16.67%	-24.14%	-24.66%	
	硝酸铵	华北地区	1400	0.00%	0.00%	0.00%	0.00%	-3.45%	-5.08%	
	炭黑	江西黑猫 N330	9000	0.00%	0.00%	0.00%	0.00%	0.00%	0.00%	
	钛白粉	金红石型	11200	0.00%	0.00%	0.00%	-15.15%	-21.68%	-20.00%	
	二氯甲烷	华东地区	1915	0.00%	0.00%	0.00%	-21.03%	-34.53%	-38.23%	
	三氯乙烯	华东地区	4350	0.00%	-2.25%	-2.25%	-5.43%	-10.31%	-13.00%	
	R22	华东地区	9000	0.00%	2.27%	2.27%	-18.18%	-25.62%	-33.33%	
	R134a	华东地区	18300	1.67%	1.67%	1.67%	-1.08%	-3.68%	-26.80%	
	氟化铝	河南地区	6250	-3.85%	-3.85%	-3.85%	-3.85%	-5.30%	-6.72%	
	冰晶石	河南地区	5750	0.00%	0.00%	0.00%	0.00%	0.00%	0.00%	
	磷化工企业: 兴发集团(600141), 澄星股份(600078)									
	炭黑相关企业: 黑猫股份(002068), 龙星化工(002442), 双龙股份(300108)									
钛白粉企业: 佰利联(002601), 安纳达(002136), *ST 钛白(002145)										
氟化工相关企业: 多氟多(002407), 巨化股份(600160), 三爱富(600636)										
有机产品	甲醇	华东高端	1800	2.56%	1.69%	0.00%	-9.09%	-24.05%	-1.64%	
	二甲醚	山东久泰	2800	0.00%	0.00%	-6.67%	-9.68%	-21.13%	-6.67%	
	甲醛	临沂金秋	830	0.00%	-4.60%	-4.60%	-13.54%	-24.55%	-12.63%	
	纯苯	华东地区	4550	8.33%	8.33%	-1.09%	-4.21%	-14.15%	-9.90%	
	甲苯	华东地区	4875	-4.41%	-4.41%	-2.01%	-16.31%	-8.88%	7.14%	

	二甲苯	华东地区	5025	-1.47%	-0.50%	-4.74%	-11.84%	-12.61%	-2.43%		
	苯酚	华东地区	5500	-4.35%	-5.17%	-9.84%	-0.90%	-9.84%	-21.15%		
	丙酮	华东地区	3420	-0.87%	0.59%	-5.00%	-7.57%	-23.15%	-40.52%		
	醋酸	华东高端	1800	0.00%	0.00%	1.12%	-7.69%	-29.41%	-32.08%		
	醋酸丁酯	江阴百川	4300	0.00%	0.00%	0.00%	-28.33%	-31.75%	-34.85%		
	醋酐	江苏丹化	5400	0.00%	-3.57%	-3.57%	-10.00%	-10.00%	-11.48%		
	DOP	华东地区	5950	-1.65%	0.85%	-0.83%	-12.50%	-25.16%	-25.16%		
	苯乙烯	华东地区	7480	1.77%	4.18%	-1.58%	-2.86%	-21.26%	10.81%		
	乙烯国际	CFR 东南亚	1085	0.00%	0.00%	1.88%	20.56%	-8.05%	10.71%		
	丙烯国际	CFR 东南亚	660	0.00%	0.00%	1.54%	33.33%	-22.81%	-2.94%		
	丁二烯国际	CFR 东南亚	735	-1.34%	-1.34%	11.87%	2.08%	-38.75%	1.38%		
	三聚氰胺	川化清华	6200	0.00%	0.00%	0.00%	0.00%	0.00%	0.00%		
	甲醇相关企业: 远兴能源 (000683)										
	醋酸相关企业: 江苏索普 (600746)、华鲁恒升 (600426)										
	醋酸、醋酐、醋酸酯相关企业: 华鲁恒升 (600426)、丹化科技 (600844)、百川股份 (002455)										
氯碱 PVC	烧碱 (32%)	华东高端	810	0.00%	2.53%	-10.99%	-12.90%	-7.95%	8.00%		
	纯碱 (轻质)	华东高端	1280	0.00%	0.00%	0.00%	7.56%	-9.54%	-11.42%		
	纯碱 (重质)	华东高端	1360	0.00%	0.00%	0.00%	3.42%	-7.80%	-10.82%		
	原盐	华东地区	170	0.00%	0.00%	0.00%	-2.86%	-5.56%	-24.44%		
	盐酸	华东高纯	375	0.00%	0.00%	0.00%	0.00%	0.00%	25.00%		
	液氯	华东低端	650	4.00%	13.04%	13.04%	0.00%	13.04%	-23.53%		
	电石	华东地区	2435	0.00%	-2.01%	-2.01%	-3.75%	-4.32%	-11.45%		
	PVC 电石法	华东地区	4840	-0.41%	-0.41%	4.09%	-6.56%	-11.76%	-14.03%		
	PVC 乙烯法	华东地区	5575	0.00%	0.00%	1.09%	-1.33%	-5.91%	-6.30%		
	水合肼	天原集团	13500	0.00%	0.00%	-1.46%	-3.57%	-6.90%	-6.90%		
	氯化苯	祥龙电业	7000	0.00%	0.00%	0.00%	0.00%	0.00%	0.00%		
	氯化聚乙烯	亚星化学	9000	0.00%	0.00%	0.00%	-10.00%	-18.18%	-12.62%		
	ADC	江苏索普	14500	0.00%	0.00%	0.00%	3.57%	-6.45%	-9.38%		
		纯碱相关企业: 山东海化 (000822), 青岛碱业 (600229), 三友化工 (600409), 双环科技 (000707)									
		氯碱相关企业: 英力特 (000635), 氯碱化工 (600618), 中泰化学 (002092), 新疆天业 (600075), 天原集团 (002386), 内蒙君正 (601216), 金路集团 (000510)									
	氯化聚乙烯、ADC、水合肼相关企业: 亚星化学 (600319)										
农化产品	合成氨	山东	1950	0.00%	0.00%	-1.52%	0.00%	-22.62%	-17.02%		
	尿素	山东	1330	-2.21%	-3.62%	-6.99%	-9.52%	-21.76%	-15.82%		
	国际尿素	波罗的海	225	-2.17%	-2.17%	-6.25%	-7.41%	-17.58%	-28.57%		
	一铵	湖北鑫冠	2600	0.00%	0.00%	0.00%	0.00%	0.00%	0.00%		
	国际一铵	波罗的海	375	0.00%	0.00%	-6.25%	-14.77%	-20.21%	-19.87%		
	二铵	三环中化嘉吉	3000	0.00%	0.00%	0.00%	0.00%	-3.23%	-3.23%		
	国际二铵	波罗的海	385	0.00%	0.00%	-4.94%	-16.30%	-20.62%	-21.11%		
	氯化钾	青海盐桥	2300	0.00%	0.00%	0.00%	0.00%	15.00%	6.98%		
	国际氯化钾	温哥华高端	240	-4.00%	-4.00%	-4.00%	-9.43%	-12.73%	-22.08%		
	硫酸钾	山东海化	2900	0.00%	0.00%	0.00%	0.00%	11.54%	-12.65%		

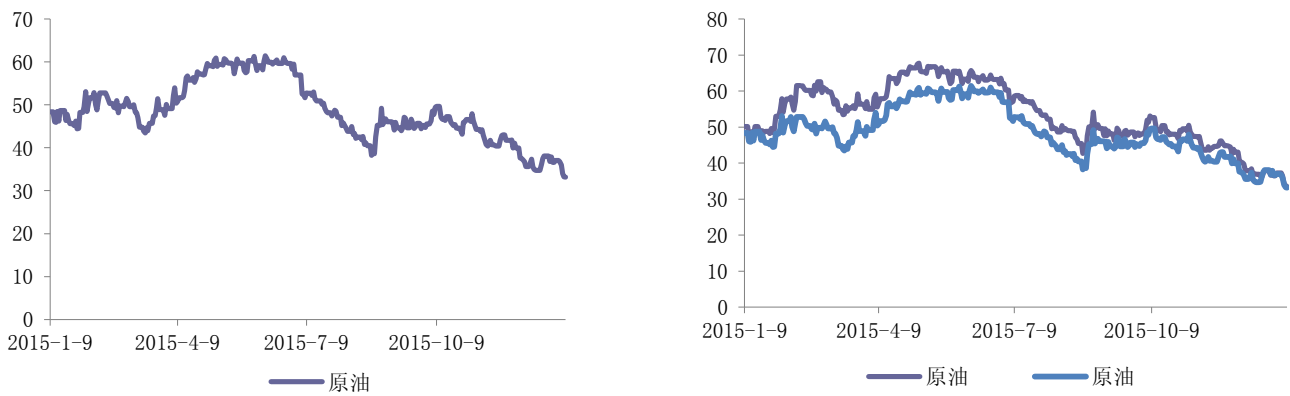
	国际硫酸钾	美国海湾	610	0.00%	0.00%	0.00%	0.00%	0.00%	0.00%
	复合肥	史丹利 45%	2200	0.00%	0.00%	0.00%	0.00%	0.00%	0.00%
	复合肥国际	CFR 中国高端	390	0.00%	0.00%	0.00%	-1.27%	-2.50%	-5.57%
	甘氨酸	河北	9000	0.00%	0.00%	0.00%	0.00%	-10.89%	-17.43%
	草甘膦	新安化工	17850	0.00%	-0.83%	-3.51%	-7.27%	-7.27%	-13.98%
	草甘膦相关企业: 华星化工(002018), 江山股份(600389), 新安股份(600596)								
	尿素相关企业: 华鲁恒升(600426), 柳化股份(600423), 湖北宜化(000422), 建峰化工(000950)								
	川化股份(000155), 四川美丰(000731)								
	磷肥相关企业: 六国化工(600470), 湖北宜化(000422)								
	钾肥相关企业: 盐湖股份(000792), 中信国安(000839), 冠农股份(600251)								
	复合肥相关企业: 金正大(002470), 司尔特(002538), 史丹利(002588), 新都化工(002539), 芭田股份(002170)								
有机硅	DMC	华东地区	14100	0.00%	-1.40%	-2.76%	-2.76%	-6.00%	-14.02%
	生胶	新安化工	15300	0.00%	0.00%	-0.65%	0.66%	-6.13%	-13.56%
	有机硅企业: 宏达新材(002211), 回天新材(300041), 硅宝科技(300019), 新安股份(600596)								
塑料橡胶	聚乙烯	北京 5000S	9150	-2.14%	2.81%	3.39%	-6.15%	-14.88%	-7.11%
	聚丙烯	北京 T30S	6150	-3.91%	-0.81%	-2.38%	-15.17%	-32.42%	-26.79%
	ABS	华东地区	9250	-0.27%	0.82%	1.37%	-8.19%	-19.39%	-26.00%
	PS	华东 GPPS	8325	1.52%	2.46%	0.91%	-6.46%	-21.28%	-5.93%
	天然橡胶	上海	9550	-2.55%	-2.05%	0.00%	-9.91%	-18.72%	-22.36%
	丁苯橡胶	华东 1502	8850	-1.67%	-1.67%	-0.56%	-12.81%	-13.24%	-11.94%
	顺丁橡胶	华东地区	8300	1.22%	1.84%	-1.19%	-12.63%	-20.19%	-9.29%
	聚丙烯相关企业: 茂化实华(000637), 大庆华科(000985)								
	ABS 相关企业: 普利特(002324)								
	其他塑料制品相关企业: 金发科技(600143), 通产丽星(002243), 沧州明珠(002108), 大东南(002263), 康得新(002450)								
	天然橡胶相关企业: 海南橡胶(600018)								
	橡胶制成品相关企业: 宝通带业(300031), 三力士(002224), 时代新材(600458)								
	轮胎相关企业: 风神股份(600469), 双钱股份(600623), 黔轮胎A(000589), 青岛双星(000599), S佳通(600182)								
	聚氨酯	纯 MDI	华东地区	14650	0.00%	0.00%	0.00%	-1.68%	-10.12%
聚合 MDI		万华化学	10750	-2.27%	-3.15%	-5.70%	14.97%	3.37%	-21.53%
TDI		华东地区	11300	-1.31%	-1.31%	-2.59%	-6.61%	-15.99%	-11.37%
软泡聚醚		华东地区	8850	-4.32%	-5.85%	-10.61%	-15.71%	-14.49%	-27.46%
硬泡聚醚		华东地区	8200	-2.38%	-2.96%	-12.30%	-13.68%	-14.14%	-26.79%
苯胺		华东地区	5400	1.22%	1.22%	-3.57%	-21.74%	-20.00%	-19.40%
BDO		华东桶装	8900	-1.11%	-1.11%	-1.11%	-5.57%	-7.77%	-19.82%
DMF		华东国产	4125	4.43%	5.10%	7.84%	7.84%	-11.76%	-16.67%
PTMEG		华东地区	16500	-2.37%	-2.37%	-2.37%	-9.59%	-14.29%	-22.35%
己二酸		华东地区	5625	3.21%	3.21%	-0.44%	-12.79%	-26.95%	-31.82%
环氧丙烷		华东地区	7800	-3.11%	-7.96%	-13.33%	-22.00%	-17.46%	-31.28%
环氧氯丙烷		华东地区	7450	-0.67%	-0.67%	-15.82%	-2.61%	-17.22%	-23.59%
丁酮		华东地区	5375	0.94%	1.90%	1.90%	-8.51%	-17.62%	-25.35%
环氧乙烷		燕山石化	7450	0.00%	0.00%	1.36%	1.36%	-17.22%	-0.67%

	环己酮	华东地区	6275	0.40%	-1.57%	-3.46%	-16.33%	-22.05%	-22.53%	
	MDI 相关企业: 万华化学 (600309)									
	TDI 相关企业: 沧州大化 (600230), 北化股份 (002246)									
	己二酸相关企业: 天利高新 (600339)									
	BDO 相关企业: 山西三维 (000755)									
	丁酮相关企业: 齐翔腾达 (002408), 天利高新 (600339)									
	硬泡聚醚相关企业: 红宝丽 (002165)									
	环氧丙烷相关企业: 滨化股份 (601678)									
	DMF 相关企业: 华鲁恒升 (600426), 巨化股份 (600160)									
化学纤维	PTA	中纤网	4270	-0.81%	-0.12%	-3.28%	-8.76%	-5.95%	-2.95%	
	乙二醇	中纤网	4610	-0.97%	-0.65%	9.37%	-13.99%	-32.21%	-16.18%	
	长丝切片	中纤网	5300	0.00%	0.47%	-3.64%	-11.30%	-18.77%	-11.30%	
	瓶级切片	中纤网	5950	-0.42%	-0.42%	-2.06%	-7.75%	-14.70%	-5.56%	
	涤纶短纤	中纤网	6223	-0.80%	-1.64%	-5.32%	-9.97%	-13.81%	-10.46%	
	涤纶 POY	中纤网	6145	1.15%	1.15%	-1.29%	-6.89%	-14.65%	-13.45%	
	涤纶 DTY	中纤网	7425	-0.34%	-0.34%	-5.41%	-10.54%	-15.14%	-18.85%	
	涤纶 FDY	中纤网	6650	1.92%	1.92%	-0.75%	-7.64%	-20.83%	-24.00%	
	工业长丝	古纤道	9000	0.00%	0.00%	0.00%	0.00%	-6.25%	-12.62%	
	PTA 企业: 桐昆股份 (601233)、荣盛石化 (002493)、恒逸石化 (000703)									
	乙二醇企业: 丹化科技 (600844)、华鲁恒升 (600426)									
	涤纶企业: 华西村 (000936), 海利得 (002206), 江南高纤 (600527), 春晖股份 (000976), 桐昆股份 (601233), 荣盛石化 (002493), 恒逸石化 (000703)									
	涤纶工业丝企业: 海利得 (002206), 尤夫股份 (002427)									
	化学纤维	丙烯腈	中纤网	8400	-5.62%	-7.69%	-6.15%	10.53%	-5.62%	-37.31%
		腈纶短纤	中纤网	12475	0.00%	0.00%	0.00%	-10.09%	-18.33%	-25.19%
腈纶毛条		中纤网	13675	0.00%	0.00%	0.00%	-9.29%	-17.00%	-17.99%	
棉短绒		中纤网	3200	0.00%	0.00%	0.00%	24.51%	28.00%	36.17%	
棉浆粕		中纤网	6800	0.00%	0.00%	0.00%	3.26%	12.03%	13.90%	
木浆粕		中纤网	898	0.00%	0.00%	-0.22%	2.16%	7.54%	11.14%	
粘胶短纤		中纤网	12400	-2.75%	-4.62%	-10.79%	-13.89%	-3.88%	7.64%	
粘胶长丝		中纤网	37260	0.00%	0.00%	-0.03%	-0.05%	1.11%	5.79%	
粘胶企业: 山东海龙 (000677), 新乡化纤 (000949), 吉林化纤 (000420), 南京化纤 (600889), 保定天鹅 (000687), 澳洋科技 (002172), 湖北金环 (000615)										
锦纶		己内酰胺	中纤网	9500	-3.06%	-4.52%	-6.86%	-13.64%	-23.39%	-24.00%
	锦纶切片	中纤网	10850	-1.36%	-1.36%	-4.41%	-10.70%	-22.50%	-25.43%	
	锦纶 POY	中纤网	13750	-1.08%	-1.79%	-3.17%	-8.33%	-21.20%	-25.27%	
	锦纶 FDY	中纤网	14800	0.00%	-1.33%	-3.27%	-8.07%	-20.00%	-26.37%	
	锦纶 DTY	中纤网	16400	-0.61%	-2.38%	-4.37%	-7.34%	-18.00%	-23.72%	
	锦纶企业: 华鼎锦纶 (601113), 美达股份 (000782), 神马股份 (600810)									
氨纶	PTMEG	华东地区	16000	0.00%	-0.62%	-1.23%	-9.09%	-13.98%	-21.95%	
	纯 MDI	华东地区	14700	0.00%	0.00%	0.68%	-2.00%	-11.45%	-18.33%	
	氨纶 40D	中纤网	31500	-1.56%	-1.56%	-3.08%	-10.51%	-17.11%	-28.41%	

	氨纶企业：泰和新材（002254），华峰氨纶（002064），友利控股（000584）								
其他	PVA	皖维高新	9000	0.00%	0.00%	0.00%	-14.29%	-14.29%	-19.64%
	PVA 相关企业：皖维高新（600063），山西三维（000755）								

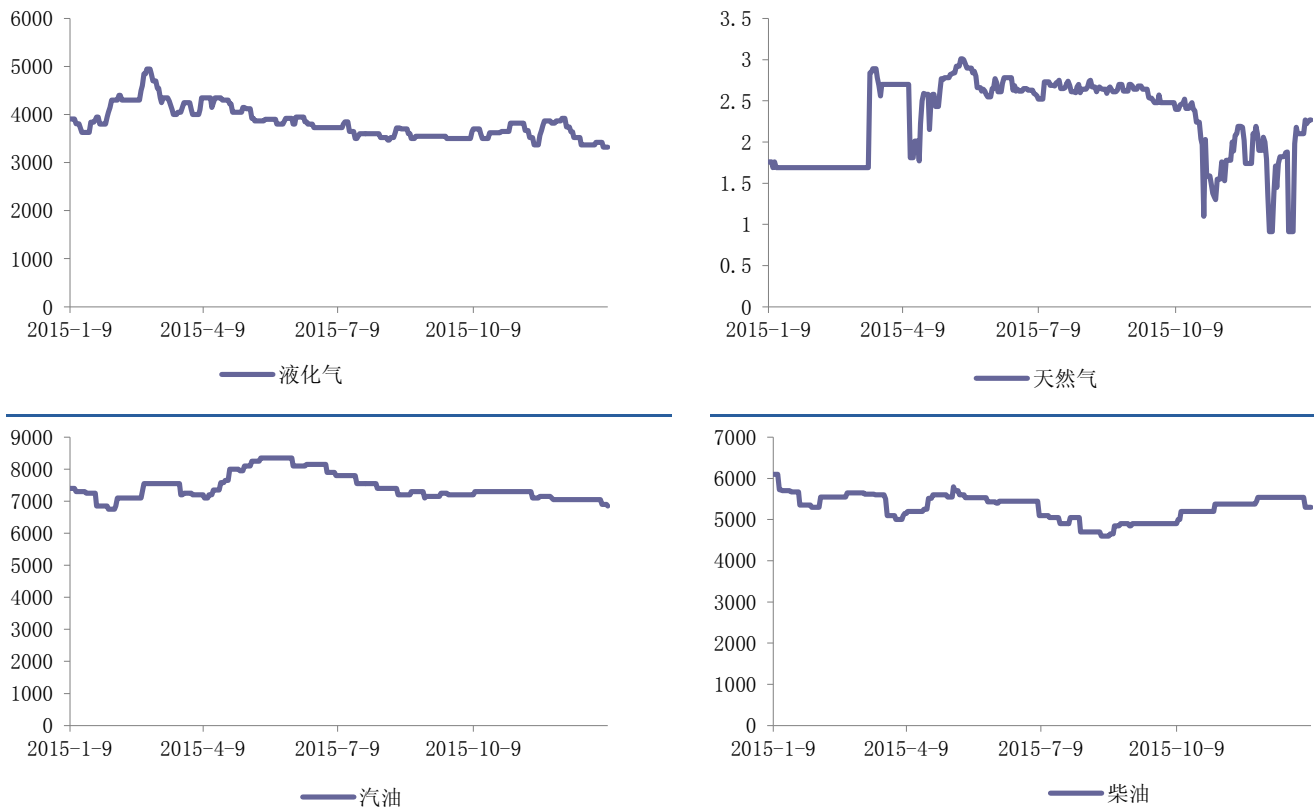
资料来源：百川资讯、中纤网，长城证券研究所

图 1: 原油价格走势: 油价重挫



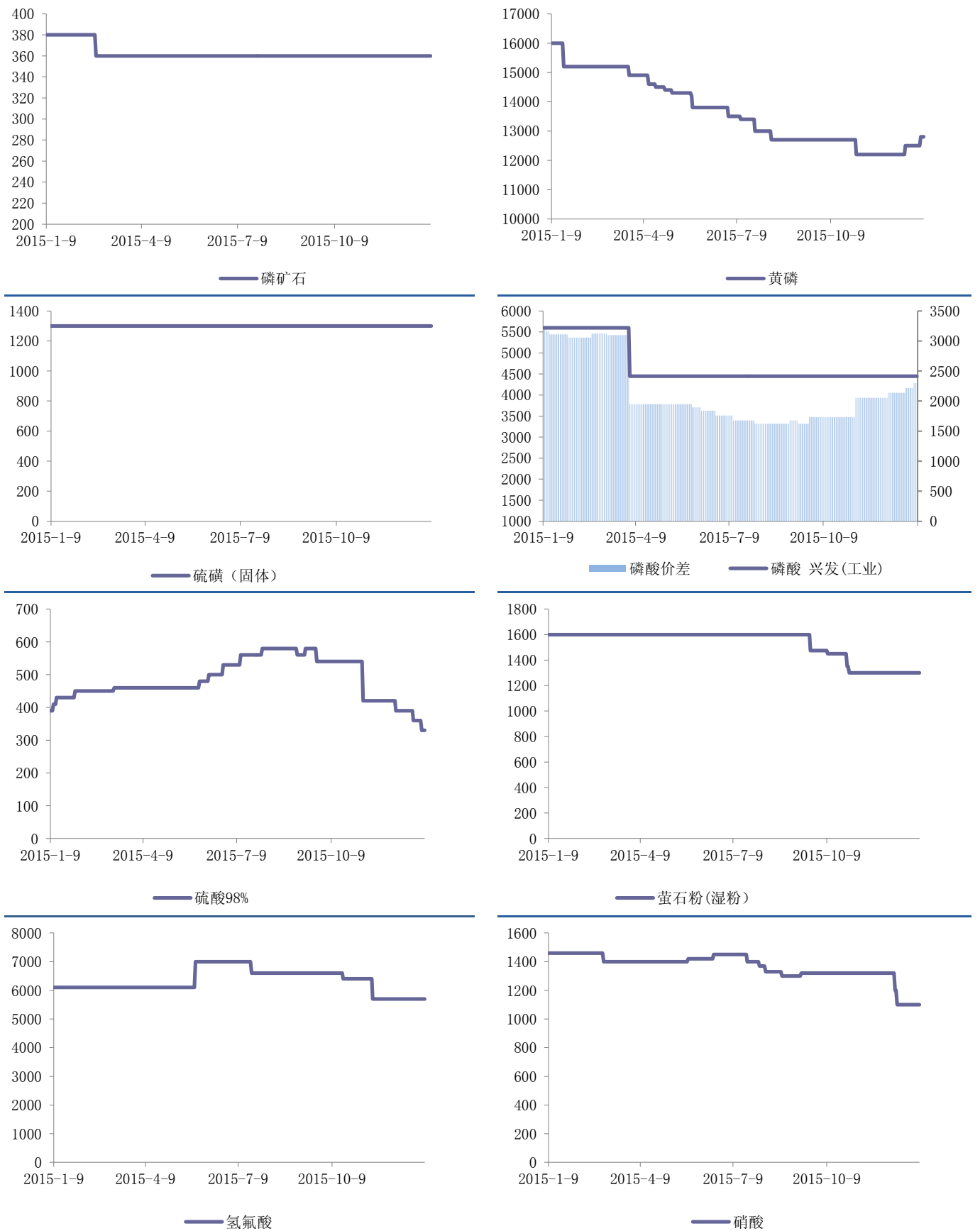
资料来源: 百川资讯, 长城证券研究所

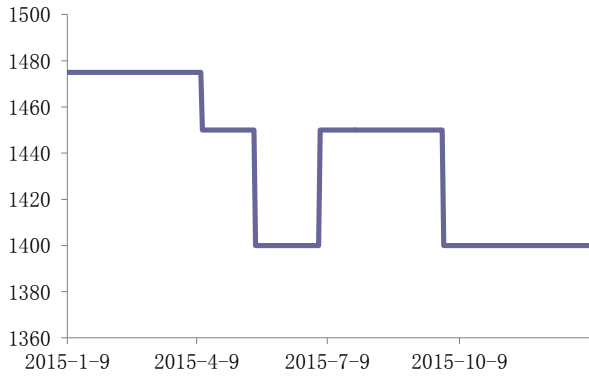
图 2: 主要石化产品价格走势: 天然气纽约现货继续上涨



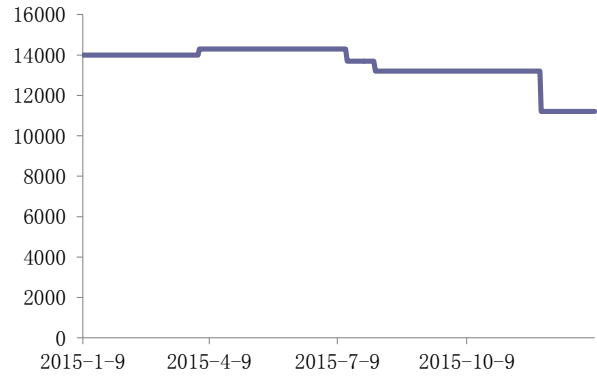
资料来源: 百川资讯, 长城证券研究所

图 3: 主要无机产品价格走势: 硫酸价格继续下跌

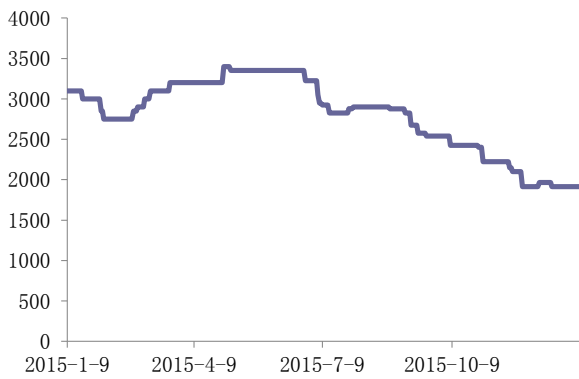




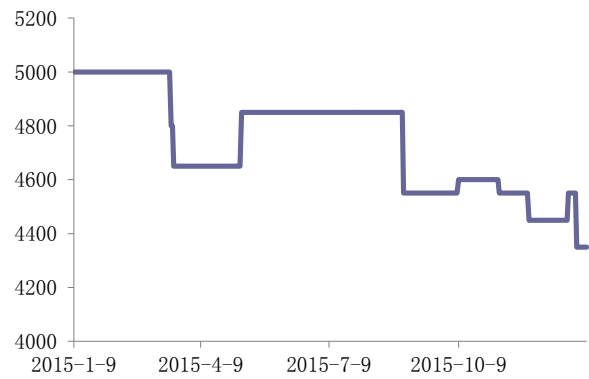
— 硝酸铵



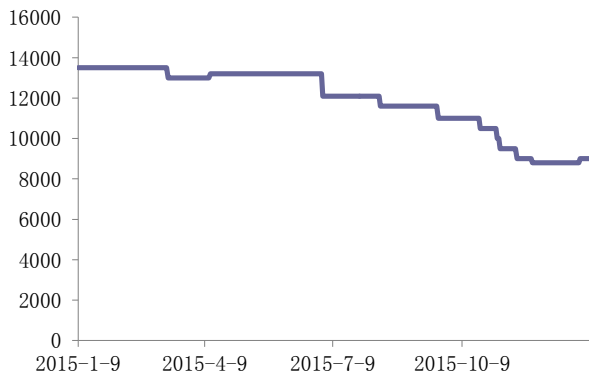
— 钛白粉



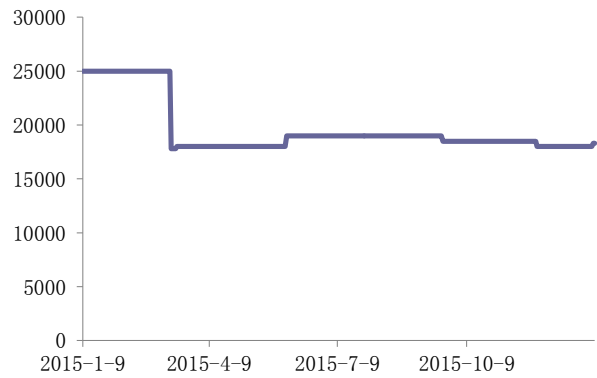
— 二氯甲烷



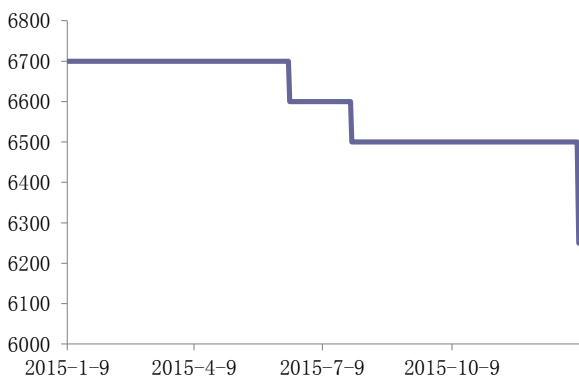
— 三氯乙烯



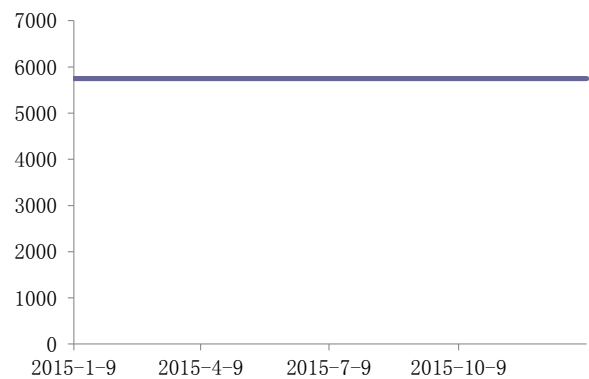
— R22



— R134a



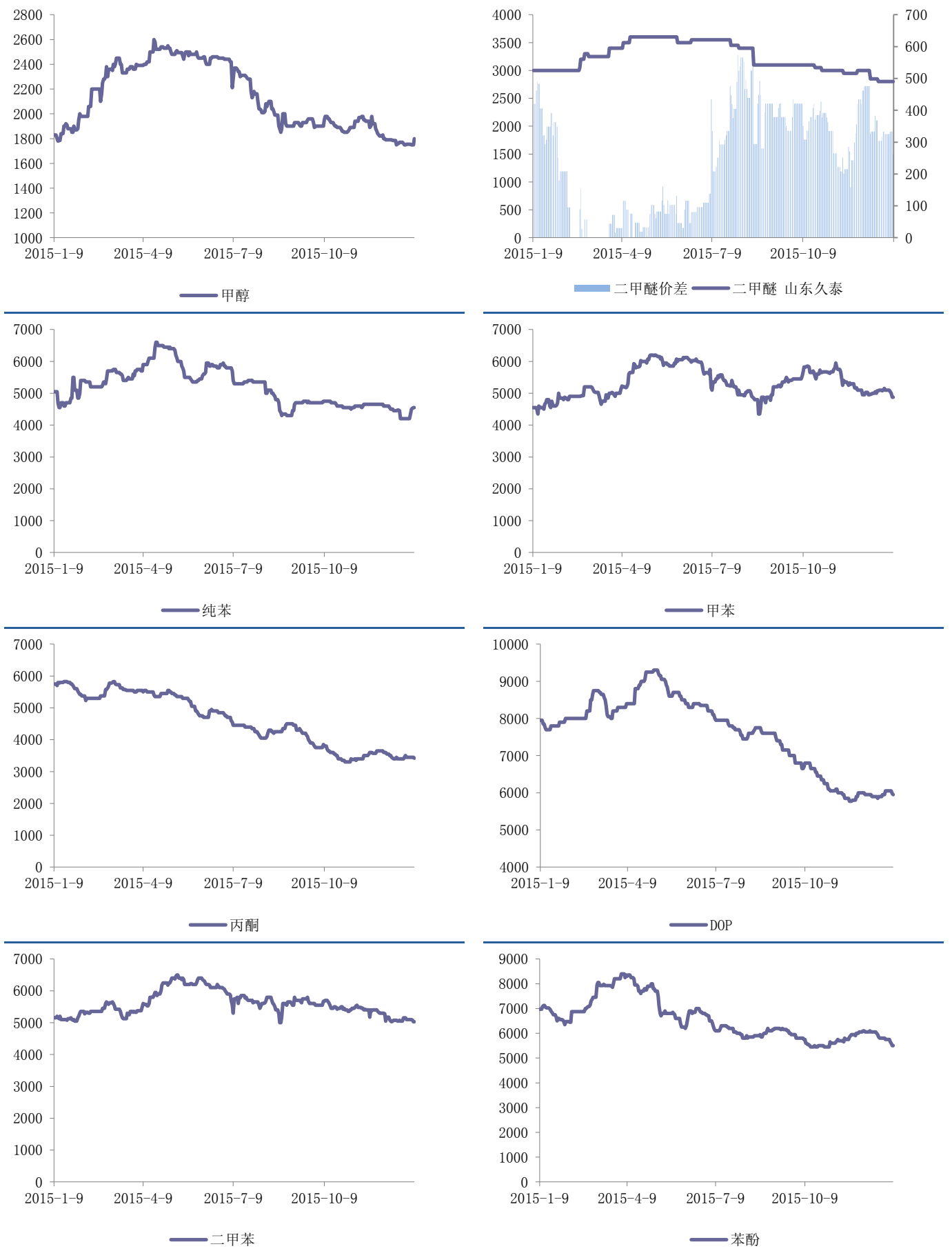
— 氟化铝

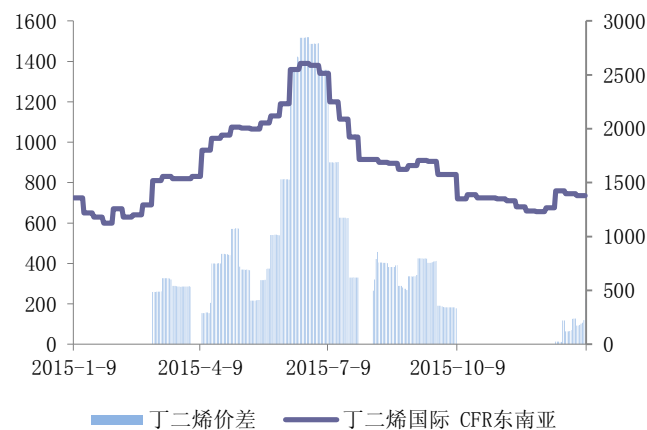
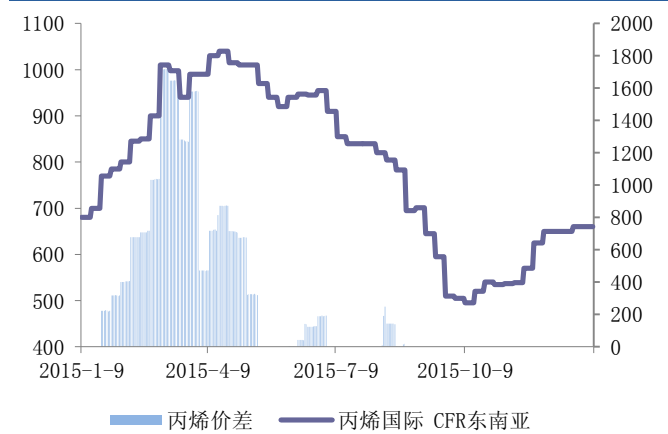
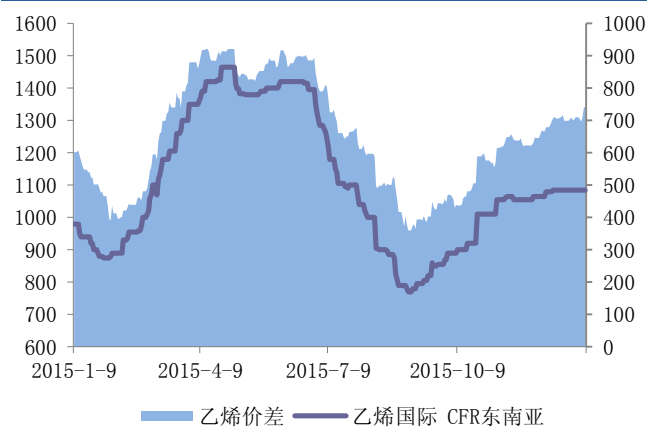
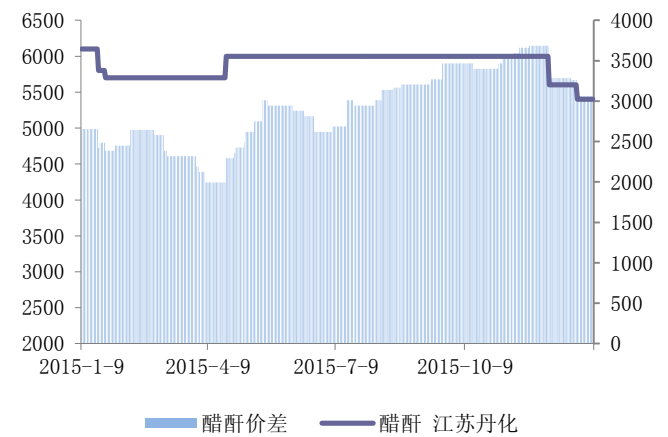
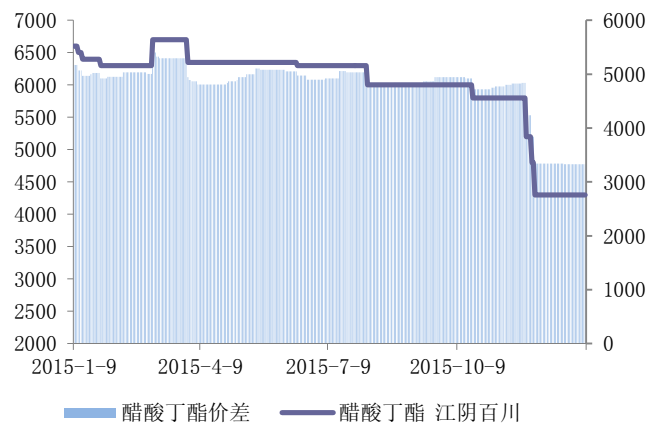
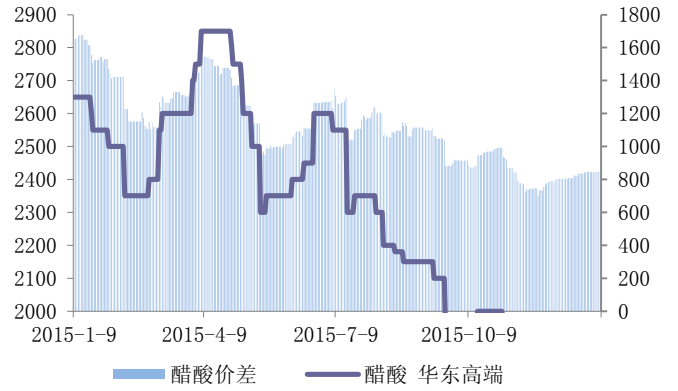


— 冰晶石

资料来源: 百川资讯, 长城证券研究所

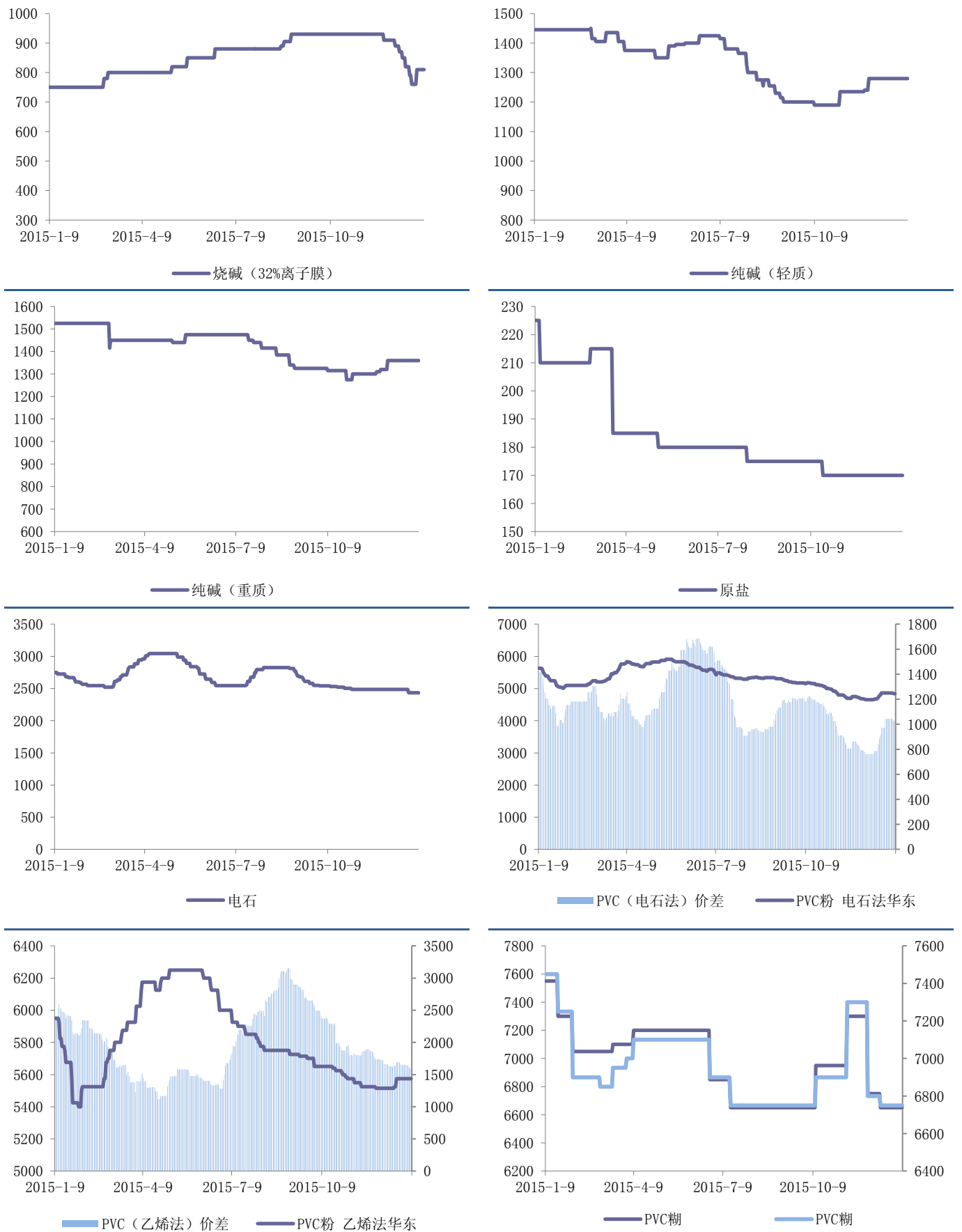
图 4: 主要有机产品价格走势: 涨跌互现





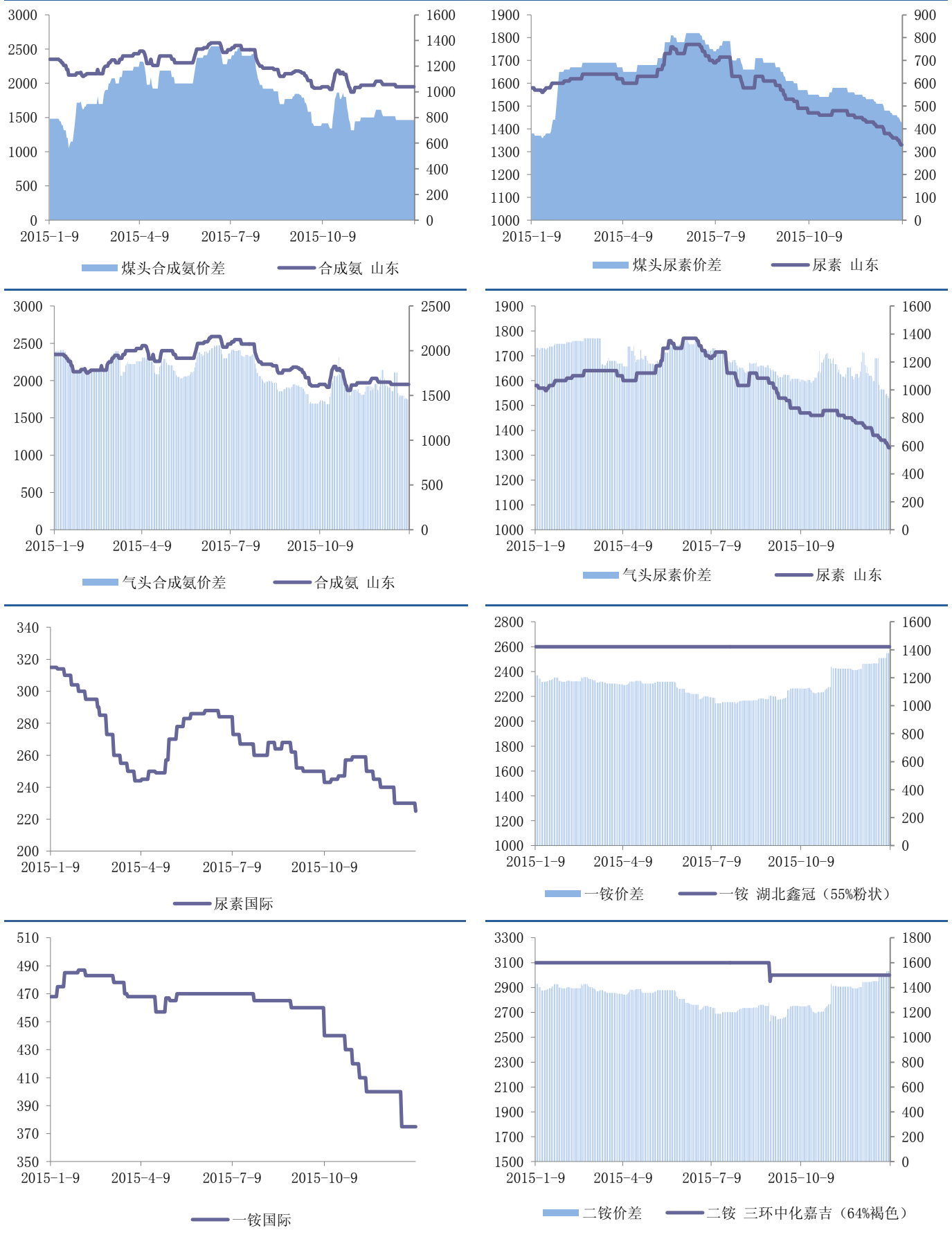
资料来源：百川资讯，长城证券研究所

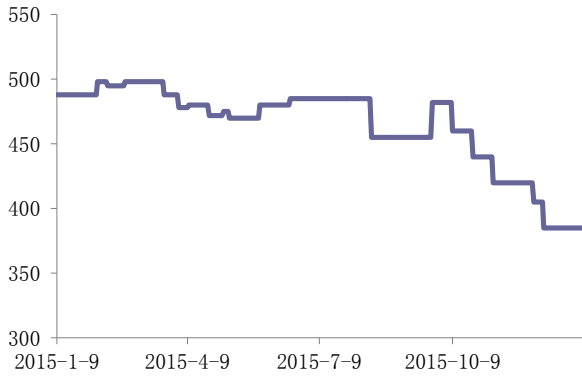
图 5: 主要纯碱与氯碱价格走势: 液氯价格大涨



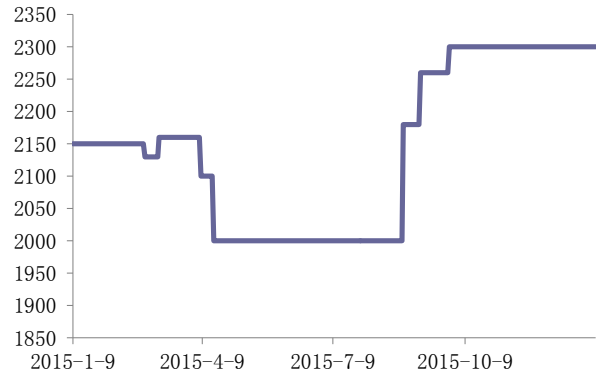
资料来源: 百川资讯, 长城证券研究所

图 6: 主要农化产品价格走势: 尿素价格下跌

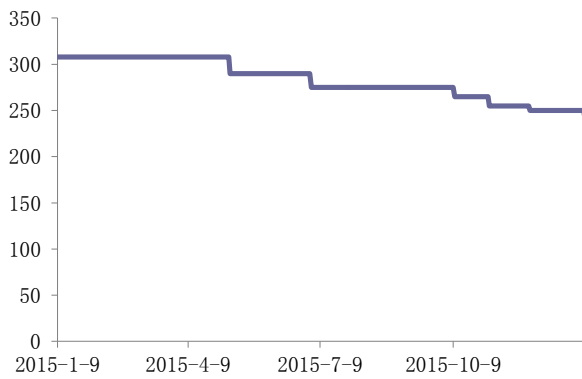




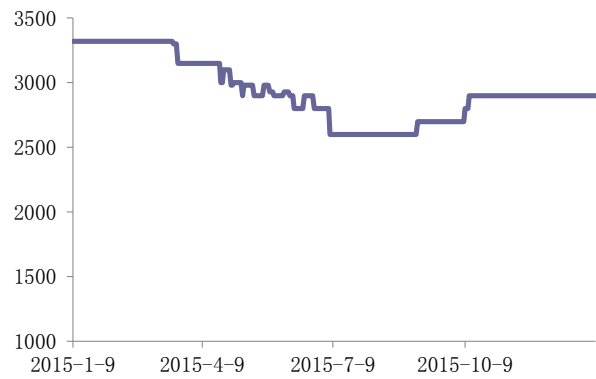
二铵国际



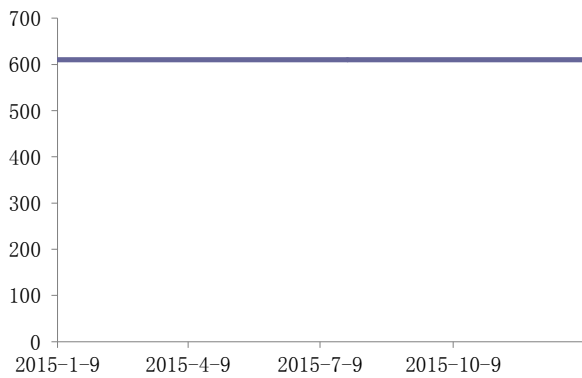
氯化钾



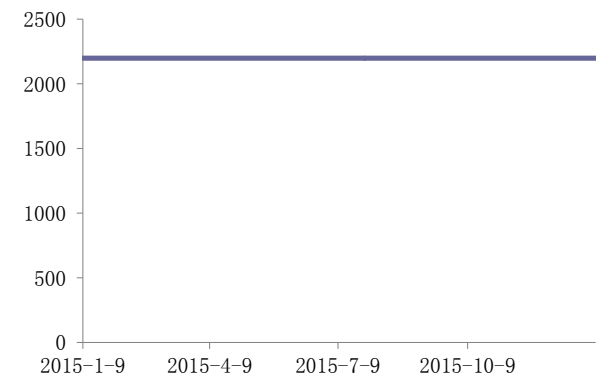
氯化钾国际



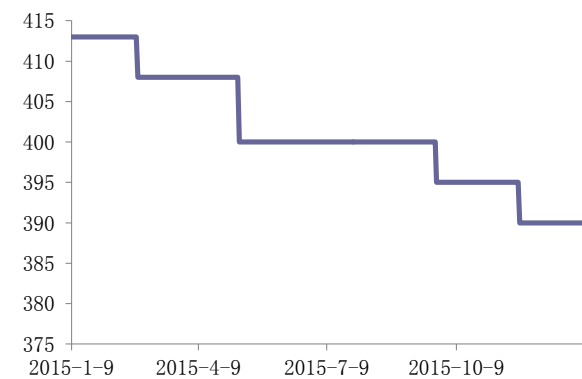
硫酸钾



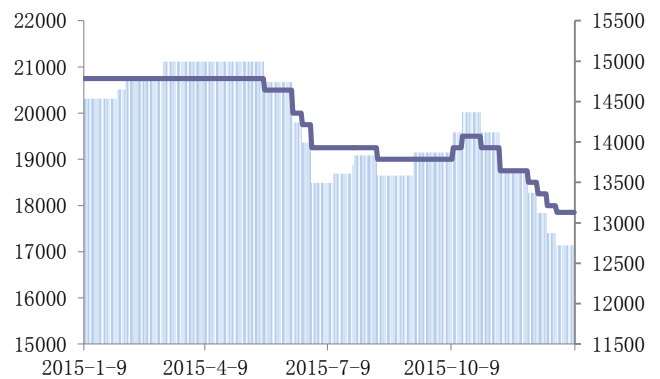
硫酸钾国际



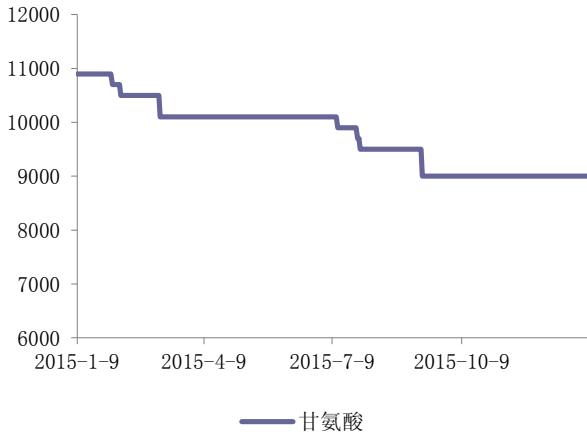
复合肥



复合肥国际

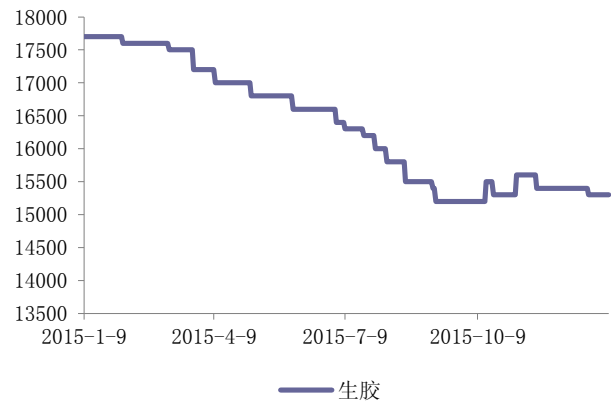
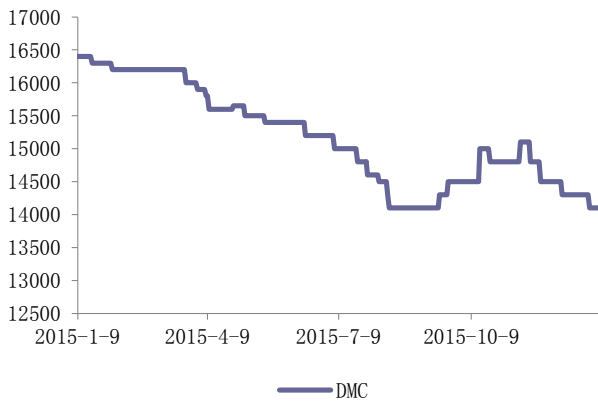


草甘膦价差 草甘膦 浙江新安化工



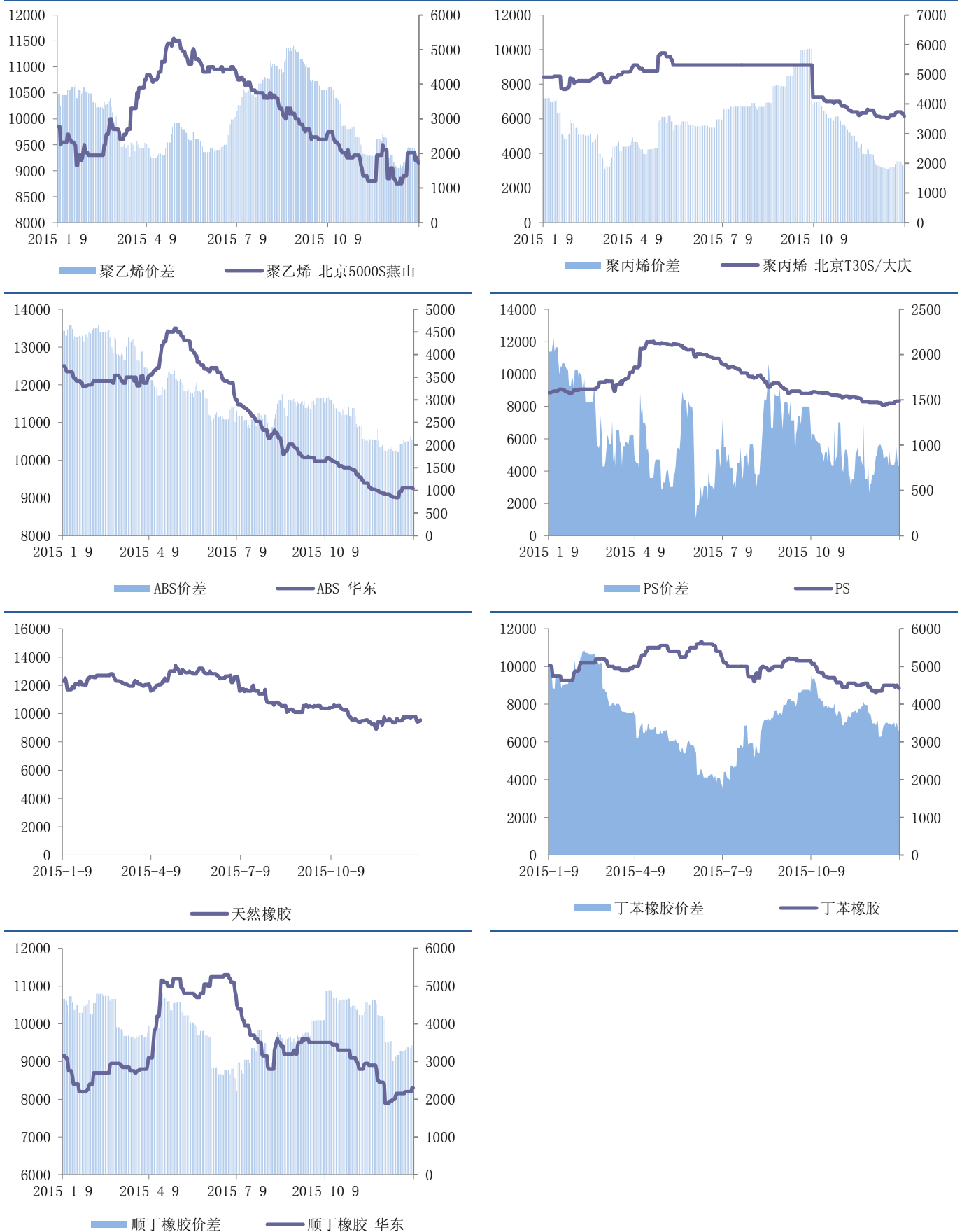
资料来源: 百川资讯, 长城证券研究所

图 7: 主要有机硅产品价格走势: 价格暂稳



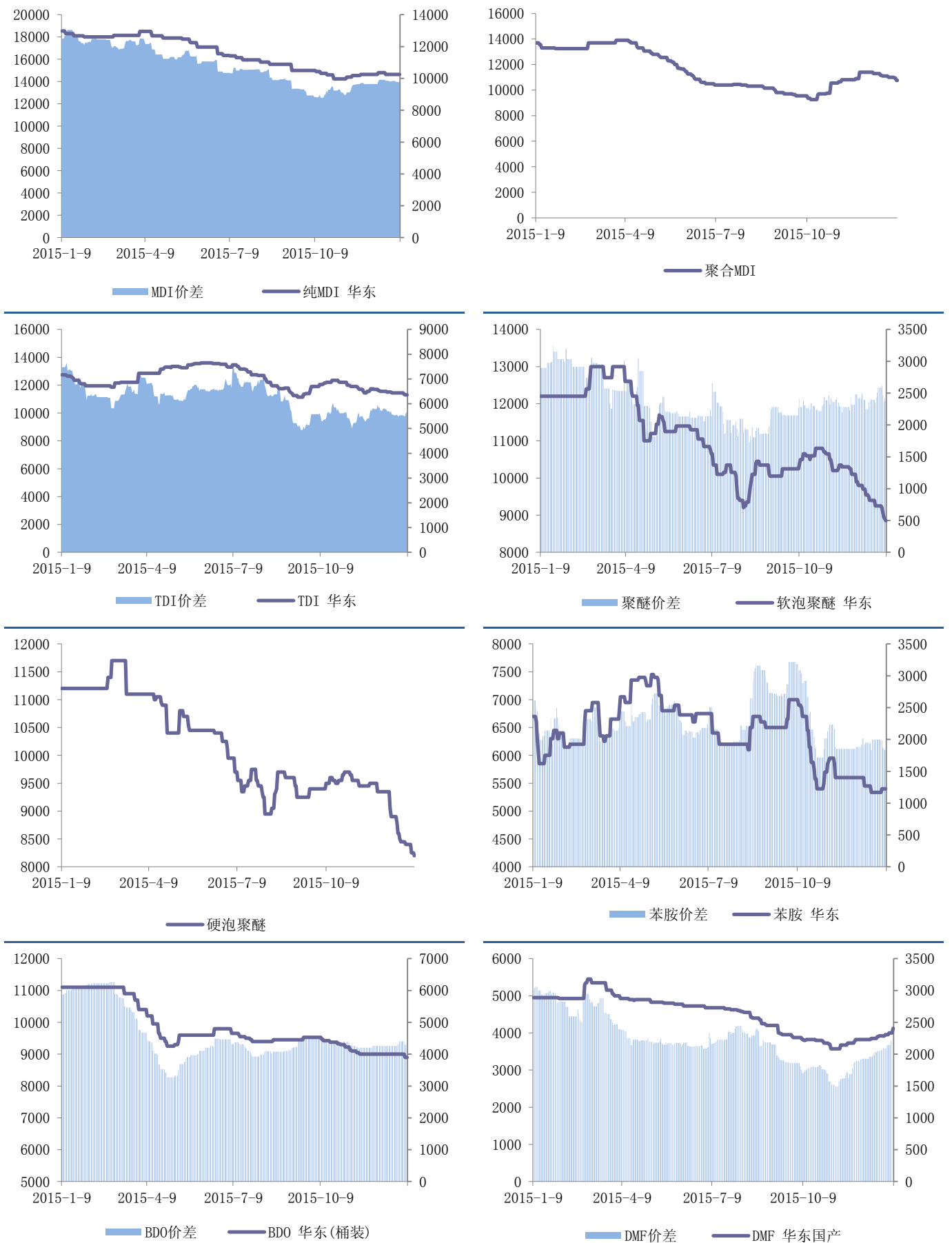
资料来源: 百川资讯, 长城证券研究所

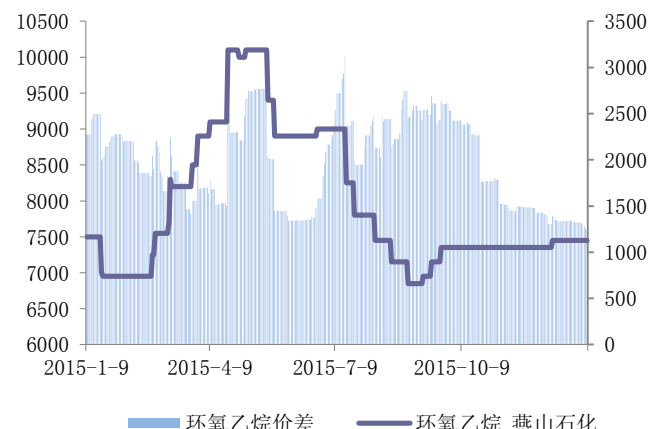
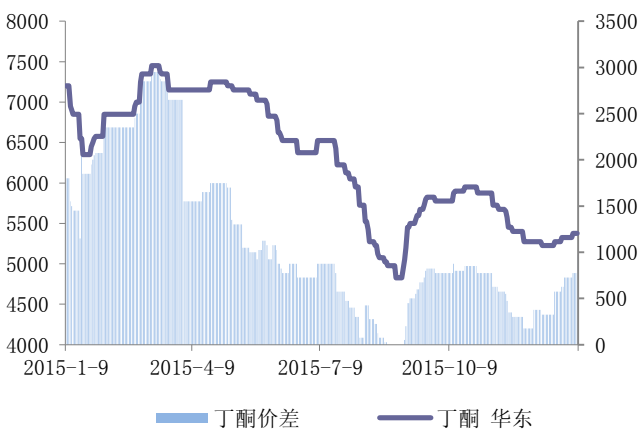
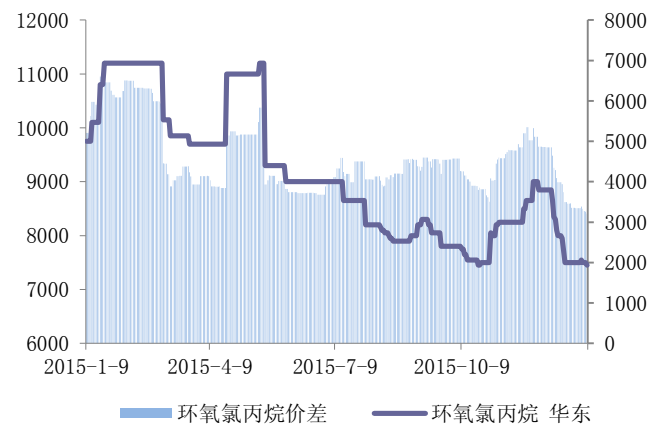
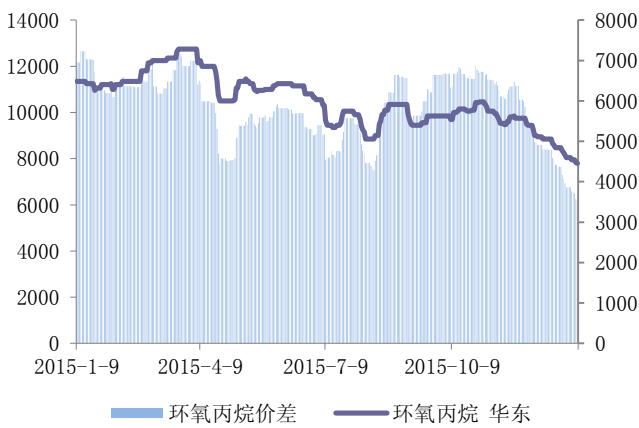
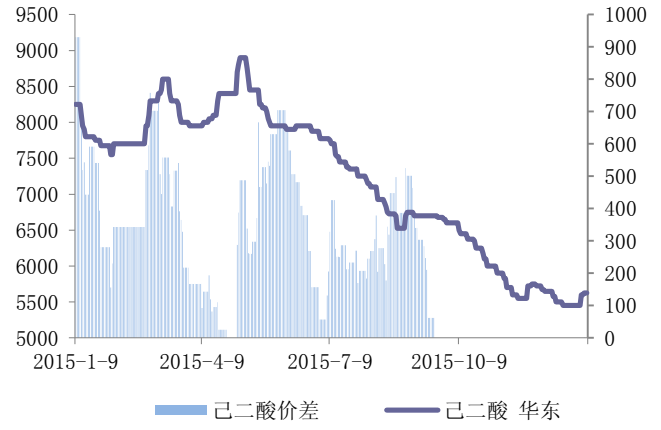
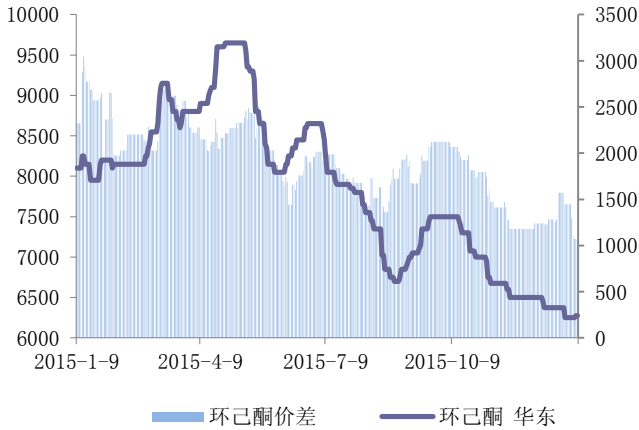
图 8: 主要塑料橡胶产品价格走势: 以跌为主



资料来源: 百川资讯, 长城证券研究所

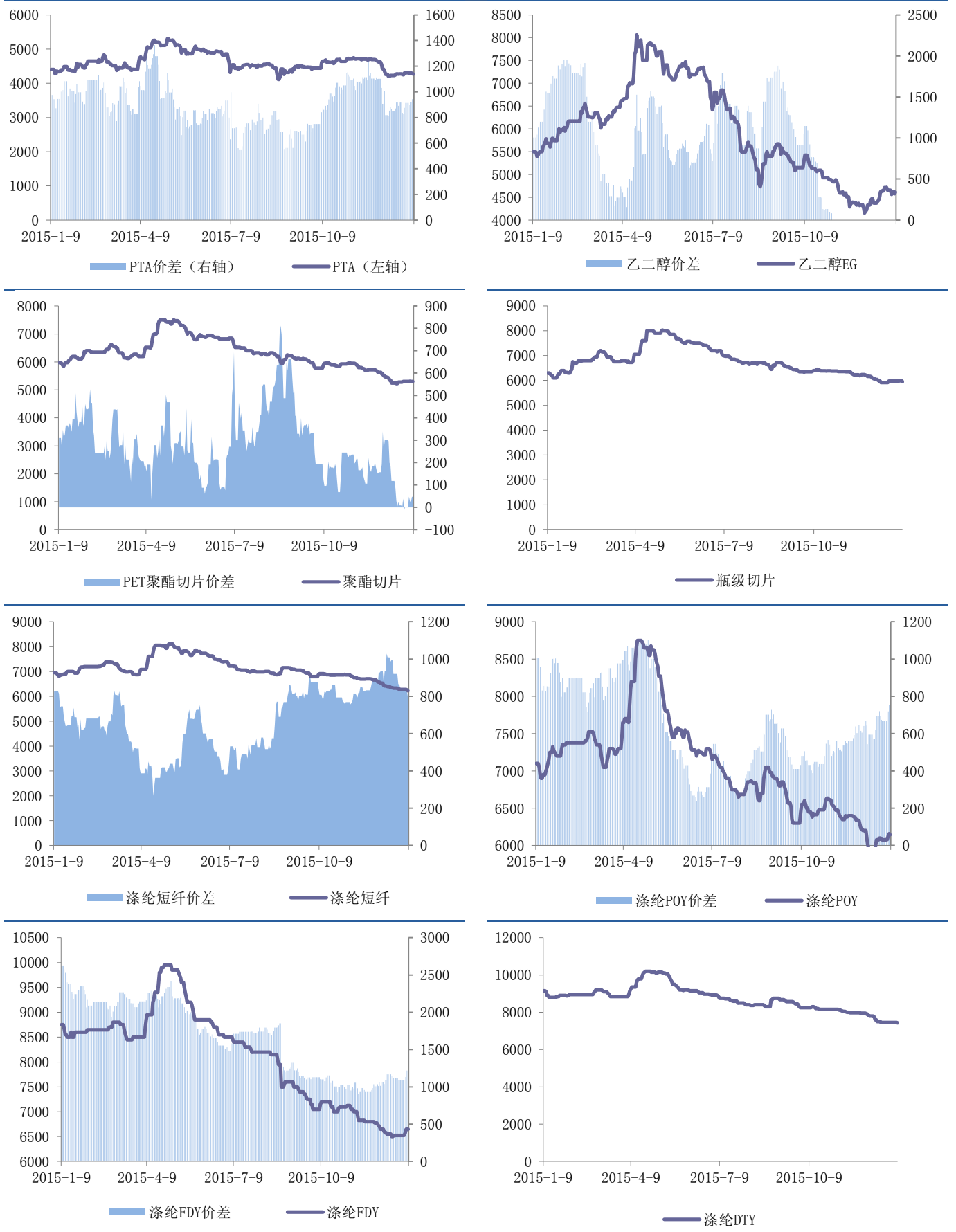
图 9: 主要聚氨酯产品价格走势: 以跌为主

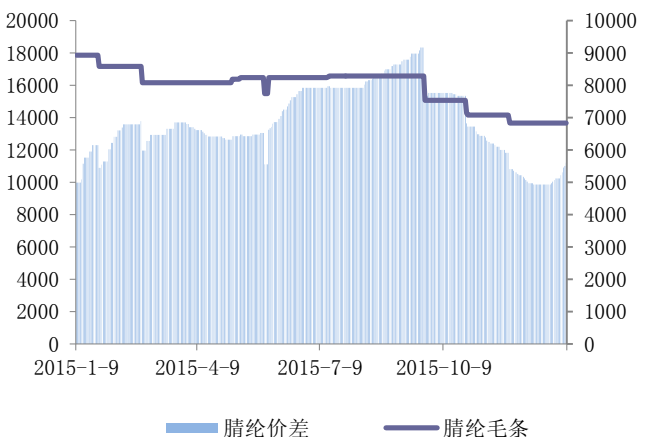
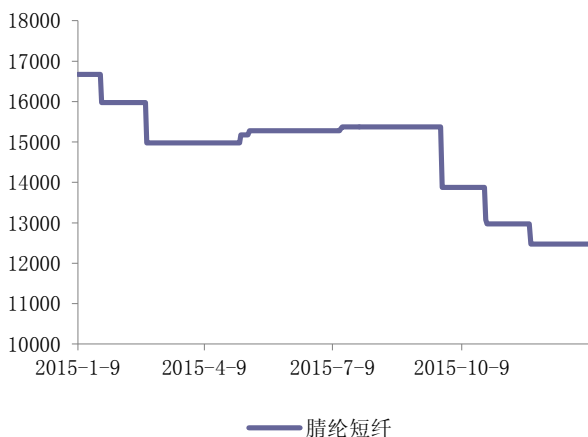
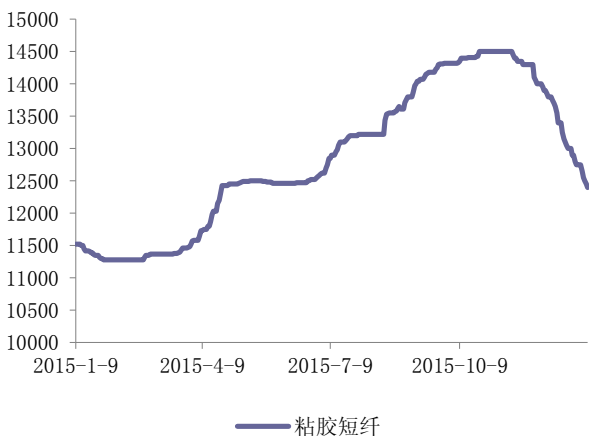
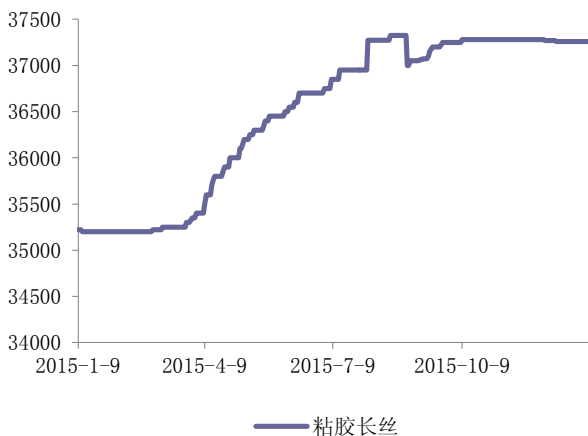
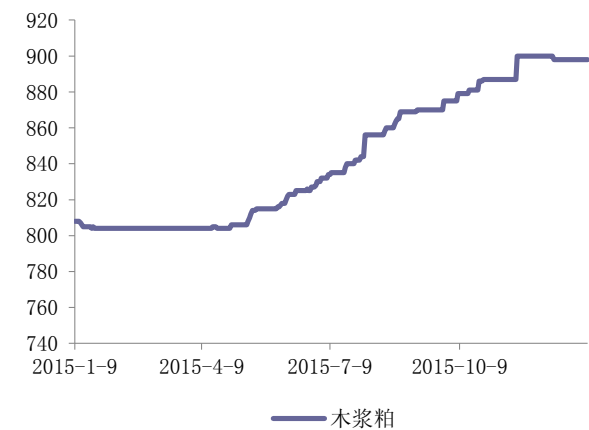
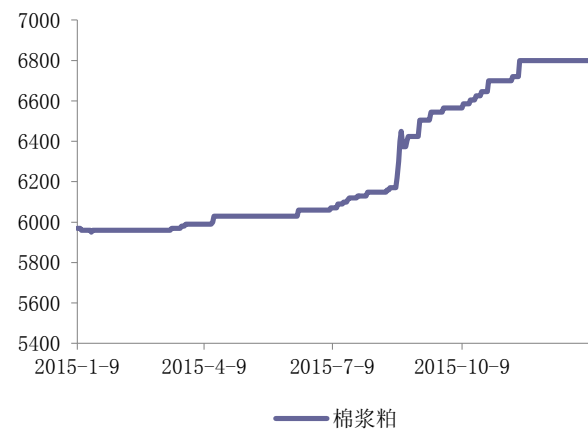
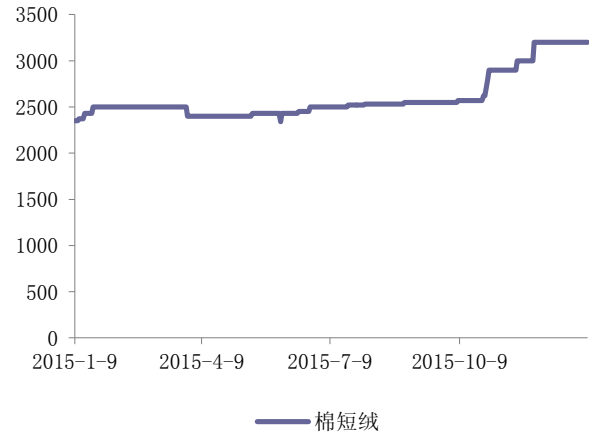
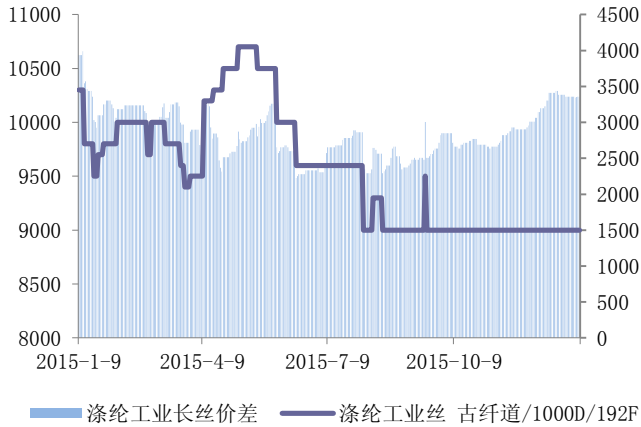


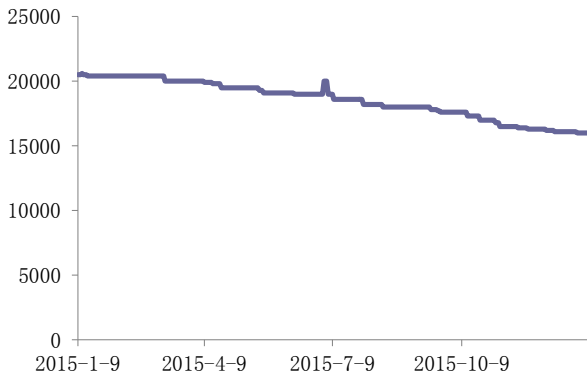


资料来源: 百川资讯, 长城证券研究所

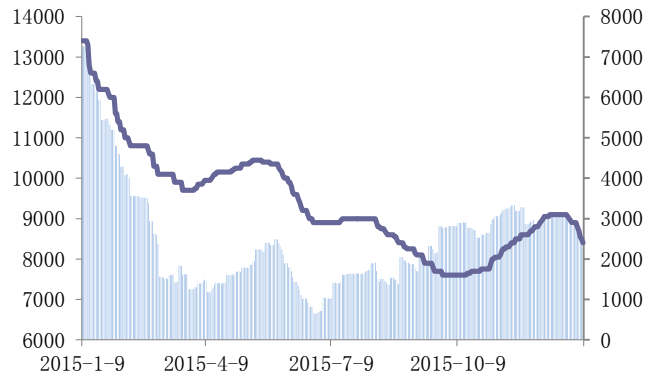
图 10: 主要化纤产品价格走势: 锦纶产业链价格下跌



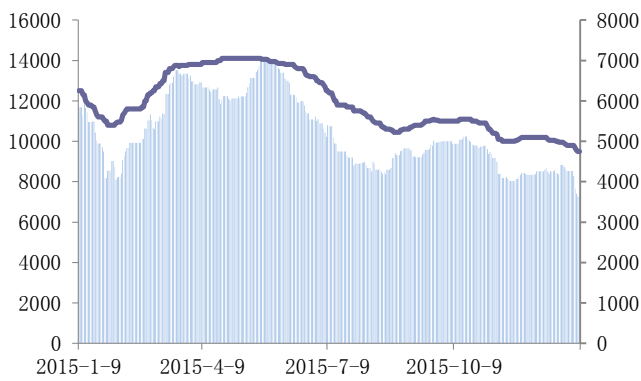




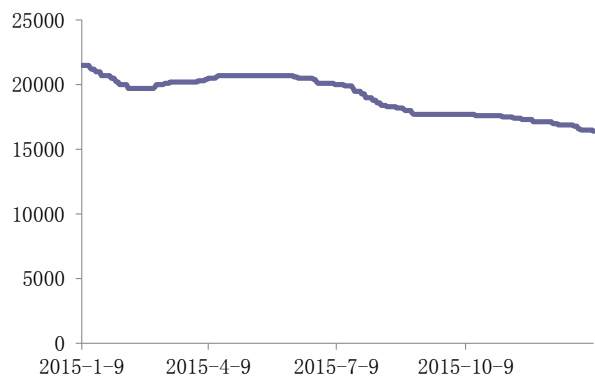
— PTMEG



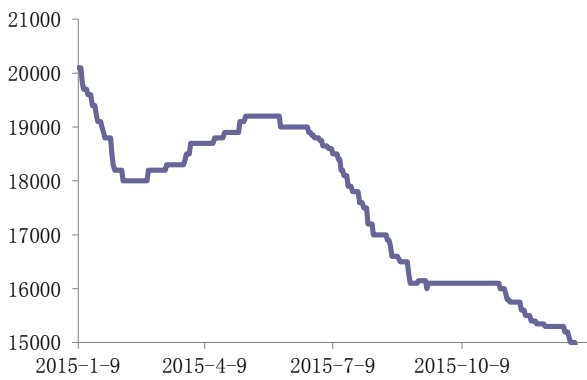
— 丙烯酸腈价差 — 丙烯酸AN



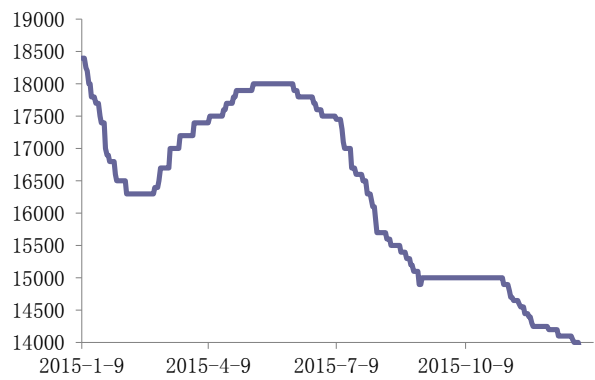
— 己内酰胺价差 — 己内酰胺CPL



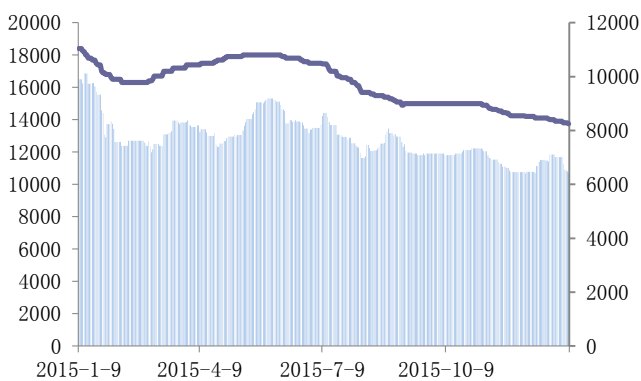
— 锦纶DTY



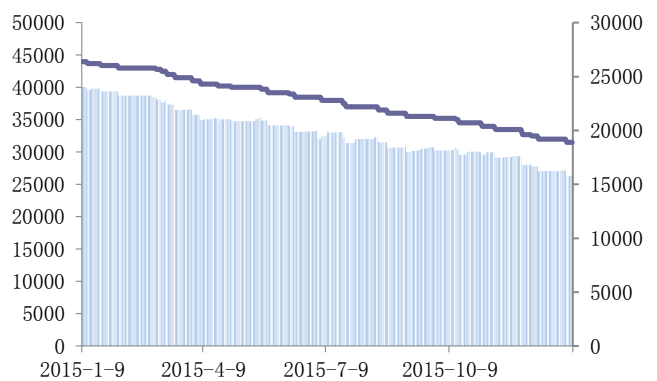
— 锦纶FDY



— 锦纶POY



— 锦纶长丝价差 — 锦纶POY



— 氨纶40D价差 — 氨纶40D

资料来源: 中纤网, 长城证券研究所

研究员介绍及承诺

施伟锋: 2007年至2013年就读于中山大学,获材料化学、会计学双学士学位,金融硕士学位。2013年加入长城证券,目前任化工行业分析师。

杨超: 2006-2012年任职于鹏华基金,从事化工行业研究。2012年加入长城证券,任化工行业分析师。

余嫒嫒: 2010-2012年任职于国金证券,2012年加入长城证券,任化工行业分析师。

本人具有中国证券业协会授予的证券投资咨询执业资格或相当的专业胜任能力,在执业过程中恪守独立诚信、勤勉尽职、谨慎客观、公平公正的原则,独立、客观地出具本报告。本报告反映了本人的研究观点,不曾因,不因,也将不会因本报告中的具体推荐意见或观点而直接或间接接收到任何形式的报酬。

免责声明

长城证券股份有限公司(以下简称长城证券)具备中国证监会批准的证券投资咨询业务资格。

本报告由长城证券向其机构或个人客户(以下简称客户)提供,除非另有说明,所有本报告的版权属于长城证券。未经长城证券事先书面授权许可,任何机构和个人不得以任何形式翻版、复制和发布,亦不得作为诉讼、仲裁、传媒及任何单位或个人引用的证明或依据,不得用于未经允许的其它任何用途。如引用、刊发,需注明出处为长城证券研究所,且不得对本报告进行有悖原意的引用、删节和修改。

本报告是基于本公司认为可靠的已公开信息,但本公司不保证信息的准确性或完整性。本报告所载的资料、工具、意见及推测只提供给客户作参考之用,并非作为或被视为出售或购买证券或其他投资标的的邀请或向他人作出邀请。在任何情况下,本报告中的信息或所表述的意见并不构成对任何人的投资建议。在任何情况下,本公司不对任何人因使用本报告中的任何内容所引致的任何损失负任何责任。

长城证券在法律允许的情况下可参与、投资或持有本报告涉及的证券或进行证券交易,或向本报告涉及的公司提供或争取提供包括投资银行业务在内的服务或业务支持。长城证券可能与本报告涉及的公司之间存在业务关系,并无需事先或在获得业务关系后通知客户。

长城证券版权所有并保留一切权利。

长城证券投资评级说明

公司评级: 强烈推荐——预期未来6个月内股价相对行业指数涨幅15%以上;
推荐——预期未来6个月内股价相对行业指数涨幅介于5%~15%之间;
中性——预期未来6个月内股价相对行业指数涨幅介于-5%~5%之间;
回避——预期未来6个月内股价相对行业指数跌幅5%以上。

行业评级: 推荐——预期未来6个月内行业整体表现战胜市场;
中性——预期未来6个月内行业整体表现与市场同步;
回避——预期未来6个月内行业整体表现弱于市场。

长城证券销售交易部**深圳联系人**

刘璇: 0755-83516231, 18938029743, liux@cgws.com
李丹: 0755-83699629, 18665289977, ldan@cgws.com
李嘉禾: 0755-83516287, 18201578698, lijiah@cgws.com
李小音: 0755-83516187, 18562591899, lixiaoyin@cgws.com
吴林蔓: 075583515203, 13418560821, wulinman@cgws.com

北京联系人

赵东: 010-88366060-8730, 13701166983, zhaodong@cgws.com
王媛: 010-88366060-8807, 18600345118, wyuan@cgws.com
李珊珊: 010-88366060-1133, 18616891195, liiss@cgws.com
杨徐超: 010-88366060-8795, 18611594300, yangxuchao@cgws.com
申涛: 010-88366060-8777, 15801188620, shentao@cgws.com

上海联系人

谢彦蔚: 021-61680314, 18602109861, xieyw@cgws.com
徐佳琳: 021-61680673, 13795367644, xujl@cgws.com
凌云: 021-61683504, 18621755986, lingyun@cgws.com
王一: 021-61683504, 13761867866, wangy@cgws.com

长城证券研究所

深圳办公地址: 深圳市福田区深南大道6008号特区报业大厦17层

邮编: 518034 传真: 86-755-83516207

北京办公地址: 北京市西城区西直门外大街112号阳光大厦8层

邮编: 100044 传真: 86-10-88366686

上海办公地址: 上海市民生路1399号太平大厦3楼

邮编: 200135 传真: 021-61680357

网址: <http://www.cgws.com>