

投资评级：推荐（维持）

分析师

赵浩然 0755-83511405

Email:zhaohaoran@cgws.com

执业证书编号:S1070515110002

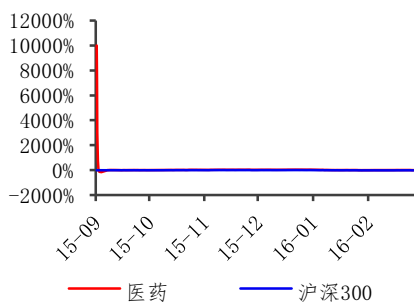
联系人:

彭学龄 0755-83515471

Email:pengxueling@cgws.com

从业证书编号:S1070115090023

行业表现



数据来源：贝格数据

相关报告

<<防守反击战术不变>> 2016-02-21

<<耐心寻找机会>> 2016-02-14

<<关注业绩稳定估值合理企业>>

2016-01-31

中医药发展战略规划推出

——医药周报 2016 第 08 期

投资建议

上周医药行业下跌 6.26%，跑输上证综指。我们认为，上周国家相继推出《中医药发展战略规划纲要（2016-2030 年）》和《关于解决药品注册申请积压实行优先审评审批的意见》，本周创新能力强的现代中药龙头企业和前期撤回药品较多的企业将迎来利好。基于现有行情，我们维持防守加反击的策略，建议重点关注华北制药、东阿阿胶、信立泰、众生药业、新华锦和华业资本。此外本周将有智飞生物、通策医疗、安科生物和人福医药等 7 家企业公布年报，建议关注业绩超预期行情。

要点

- **行情回顾：**截止到 2 月 26 日上证综指报收 2,767.21 点，单周（2 月 22 日-2 月 26 日）累计下跌 3.25%，中小板指数累计大跌 6.12%，创业板指跌幅较大，累计大跌 8.87%，同期申万医药生物指数（801150.SI）报收 6,819.86 点，累计下跌 6.26%，其中医疗服务行业领跌 8.52%，其次是医药商业和中药行业分别下跌 6.80% 和 6.35%，跌幅较小的为化学制药行业。概念指数方面，智慧医疗指数和基因指数领跌 10.89% 和 9.58%，其次是健康中国指数和民营医院指数分别下跌 9.21% 和 7.30%，养老产业指数表现出较好的抗跌性。
- **行业动态：**国务院印发《中医药发展战略规划纲要（2016—2030 年）》，利好创新能力强的现代中药龙头企业，包括康缘药业、益佰制药等；国家食药监总局发布《关于解决药品注册申请积压实行优先审评审批的意见》，我们认为优先审评审批则是给了主动撤回公司“改过自新”的机会，撤回药品较多的公司将会受益，包括华海药业、海正药业、康芝药业、仙琚制药等；华大基因携手阿里云打造的 DNA 商店 BGI Online beta 版本上线。
- **公司公告：**誉衡药业通过全资子公司认购 Proteus 公司发行的 H 轮优先股，公司主营是电子药片研发、制造，构建疾病综合管理平台；香雪制药拟出资 600 万元与“康万达”以共同出资方式成立“广州香雪康万达精准医疗投资管理有限公司”。
- **重点推荐标的：**华北制药（600812）、东阿阿胶（000423）、信立泰（002294）、众生药业（002317）、新华锦（600735）和华业资本（600240）。
- **风险提示：**政策不达预期，大盘持续下探。

目录

1. 主要观点.....	4
2. 市场回顾.....	6
3. 行业动态.....	10
4. 公司动态.....	11
5. 重要提示.....	12

图表目录

图 1: 本周申万一级行业指数涨跌幅情况	7
图 2: 本周申万医药生物二级行业指数涨跌幅情况	8
图 3: 本周医药生物板块主要概念指数涨跌幅情况	8
表 1: 业绩快报	4
表 2: 2015 年年报	6
表 3: 本周申万医药生物板块涨幅前五名	9
表 4: 本周申万医药生物板块跌幅前五名	9
表 5: 低于定增价格的股票	9
表 6: 低于员工持股价格的股票	9
表 7: 股东大会	12
表 8: 增发预案	12
表 9: 本周年报披露企业	12

1. 主要观点

上周四大盘出现反弹格局以来的最大跌幅，上证综指单日大跌 6.41%，申万医药生物指数（801150.SI）报收 6,819.86 点，累计下跌 6.26%，跑输上证综指 3 个百分点。从细分行业上来看，医疗服务行业领跌 8.52%，其次是医药商业和中药行业分别下跌 6.80% 和 6.35%，跌幅较小的为化学制药行业。

上周五国务院印发《中医药发展战略规划纲要（2016—2030 年）》，提出了 7 个方面 24 点重点任务，涵盖了中医医疗服务、中医养生保健服务、中医药继承与创新、中药产业发展、中医药文化、中医药海外发展等方面，我们认为，针对我国在中药的知识产权保护和中药资源保护利用比较薄弱等问题，《规划》在重点发展方向中提出“加强中医药传统知识保护与技术挖掘，加强中药资源保护利用”，此外提出推动“互联网+”中医医疗，《规划》的出台将利好创新能力强的现代中药龙头企业，包括**康缘药业**、**益佰制药**等。

此外，国家食药监总局发布《关于解决药品注册申请积压实行优先审评审批的意见》，对具有明显临床价值、防治重大疾病且具有明显临床优势的药品等 3 大类 17 种情形范围内的药品申请纳入优先审评审批，此次正式稿的亮点是“列入 2015 年第 117 号文的自查核查项目，申请人主动撤回并改为按与原研药质量和疗效一致的标准完善后重新申报的仿制药注册申请”，我们认为优先审评审批则是给了主动撤回公司“改过自新”的机会，撤回药品较多的公司将会受益，包括**华海药业**、**海正药业**、**康芝药业**、**仙琚制药**等。

上周有 75 家公司发布 2015 年业绩快报，6 家企业发布 2015 年年报，其中有 11 家企业归母净利润增速大于 50%，上海莱士、莱美药业和翰宇药业的增速大于 100%，本周将有智飞生物、通策医疗、安科生物和人福医药等 7 个企业公布年报，建议关注业绩超预期行情。

表 1: 业绩快报

序号	名称	证券代码	营业收入 (亿元)	同比增长 (%)	归母净利润 (万元)	同比增长 (%)	EPS (元)
1	上海莱士	002252.SZ	20.13	52.55	144,241.43	182.35	0.52
2	莱美药业	300006.SZ	9.63	5.60	2,433.21	162.24	0.12
3	翰宇药业	300199.SZ	8.08	92.56	34,550.54	101.39	0.39
4	凯利泰	300326.SZ	4.63	108.17	12,127.80	94.89	0.34
5	仙琚制药	002332.SZ	24.80	0.39	10,682.55	88.42	0.20
6	富祥股份	300497.SZ	5.79	13.43	9,511.07	77.97	1.76
7	振东制药	300158.SZ	23.45	22.16	7,008.28	67.03	0.24
8	沃华医药	002107.SZ	4.69	7.09	7,136.57	64.63	0.20
9	京新药业	002020.SZ	14.16	14.59	16,601.45	55.04	0.58
10	亿帆鑫富	002019.SZ	24.32	44.32	36,383.20	52.93	0.83
11	博雅生物	300294.SZ	5.43	24.07	15,495.67	48.74	0.68
12	尚荣医疗	002551.SZ	17.54	50.32	14,933.16	46.18	0.34
13	康弘药业	002773.SZ	20.74	23.88	39,381.33	44.00	0.93
14	福安药业	300194.SZ	7.07	57.56	6,545.21	43.20	0.24
15	迪安诊断	300244.SZ	18.58	39.18	17,513.09	40.57	0.65
16	爱尔眼科	300015.SZ	31.66	31.79	42,714.36	38.15	0.44
17	亚太药业	002370.SZ	4.63	23.31	5,579.12	37.53	0.27
18	溢多利	300381.SZ	6.63	84.18	7,467.17	35.46	0.73
19	雅本化学	300261.SZ	6.27	19.16	6,784.26	34.29	0.17

20	智飞生物	300122.SZ	7.13	-11.01	19,740.19	33.38	0.25
21	济川药业	600566.SH	37.68	26.17	68,575.58	32.03	0.88
22	贵州百灵	002424.SZ	19.33	22.74	39,993.06	28.81	0.28
23	万孚生物	300482.SZ	4.29	17.35	12,495.98	27.04	1.62
24	山河药辅	300452.SZ	2.59	8.16	4,429.53	26.80	1.07
25	冠昊生物	300238.SZ	2.26	18.82	6,336.60	26.47	0.26
26	鱼跃医疗	002223.SZ	21.25	26.37	36,896.25	24.23	0.63
27	安科生物	300009.SZ	6.36	17.21	13,623.13	24.01	0.36
28	佛慈制药	002644.SZ	3.30	-17.20	4,283.15	23.60	0.09
29	力生制药	002393.SZ	7.75	0.16	11,418.52	22.93	0.63
30	利德曼	300289.SZ	6.82	26.95	15,673.43	22.18	0.40
31	信立泰	002294.SZ	34.78	20.65	126,549.14	21.41	1.21
32	信邦制药	002390.SZ	41.74	68.55	17,563.08	21.32	0.14
33	东宝生物	300239.SZ	2.92	16.30	589.77	20.66	0.03
34	以岭药业	002603.SZ	31.84	9.00	42,521.46	19.95	0.38
35	迦南科技	300412.SZ	2.17	18.28	5,123.13	19.81	0.44
36	红日药业	300026.SZ	33.49	16.95	53,279.95	19.19	0.56
37	我武生物	300357.SZ	2.67	11.52	11,782.00	18.35	0.73
38	恒康医疗	002219.SZ	11.70	70.60	30,257.05	17.58	0.17
39	美康生物	300439.SZ	6.83	14.27	16,126.75	17.13	0.52
40	常山药业	300255.SZ	9.16	12.91	15,629.73	16.87	0.33
41	太安堂	002433.SZ	23.81	93.96	21,587.94	15.87	0.30
42	东富龙	300171.SZ	15.56	23.58	38,630.65	15.17	0.62
43	迈克生物	300463.SZ	10.65	13.92	25,153.54	11.20	1.48
44	华兰生物	002007.SZ	14.72	18.36	59,017.48	9.61	1.02
45	千红制药	002550.SZ	7.57	-7.06	26,608.14	8.59	0.42
46	迪瑞医疗	300396.SZ	5.67	16.65	10,957.59	8.11	0.71
47	康芝药业	300086.SZ	3.94	-3.63	6,185.54	4.69	0.14
48	华通医药	002758.SZ	12.20	6.65	4,695.07	2.28	0.94
49	台城制药	002728.SZ	5.17	49.83	8,113.82	1.18	0.41
50	北陆药业	300016.SZ	4.95	12.57	8,770.55	1.08	0.29
51	葵花药业	002737.SZ	30.35	11.62	30,320.79	0.69	1.04
52	龙津药业	002750.SZ	1.81	-3.16	6,057.99	-4.71	0.31
53	楚天科技	300358.SZ	9.75	-3.02	14,845.96	-5.38	0.65
54	香雪制药	300147.SZ	14.50	-4.85	18,052.96	-8.27	0.28
55	嘉应制药	002198.SZ	4.76	-15.91	6,635.49	-9.91	0.13
56	双鹭药业	002038.SZ	11.52	-7.28	61,087.91	-12.11	0.89
57	戴维医疗	300314.SZ	2.19	-3.41	4,493.44	-16.18	0.16
58	桂林三金	002275.SZ	13.74	-6.30	36,608.35	-17.71	0.62
59	海思科	002653.SZ	12.12	0.15	37,037.32	-17.79	0.34
60	上海凯宝	300039.SZ	13.96	-13.89	28,763.71	-18.27	0.35
61	佐力药业	300181.SZ	6.71	30.34	8,398.06	-18.61	0.15
62	嘉事堂	002462.SZ	82.25	47.60	17,490.47	-23.31	0.73
63	科华生物	002022.SZ	11.56	-5.10	21,062.63	-27.86	0.42
64	宝莱特	300246.SZ	3.81	31.67	2,377.71	-29.66	0.16
65	博济医药	300404.SZ	1.27	-11.99	2,585.01	-31.91	0.21
66	达安基因	002030.SZ	14.74	35.70	10,144.80	-33.72	0.15
67	科伦药业	002422.SZ	77.63	-3.24	64,948.60	-35.17	0.45
68	金达威	002626.SZ	12.04	43.61	11,282.10	-42.01	0.20

69	仟源医药	300254.SZ	6.84	4.63	2,341.00	-42.90	0.14
70	永安药业	002365.SZ	5.56	-15.57	1,763.02	-44.42	0.09
71	和佳股份	300273.SZ	7.89	-15.16	11,782.75	-47.18	0.15
72	新和成	002001.SZ	38.39	-7.80	40,139.46	-50.32	0.37
73	华仁药业	300110.SZ	10.97	19.62	2,408.06	-57.12	0.04
74	益盛药业	002566.SZ	8.20	4.02	1,223.32	-87.31	0.04
75	九安医疗	002432.SZ	4.19	-1.52	-14,085.01	-1,481.22	-0.38

数据来源: wind、长城证券金融研究所

表 2: 2015 年年报

序号	名称	证券代码	营业收入 (亿元)	同比增长 (%)	归母净利润 (万元)	同比增长 (%)	EPS (元)
1	金城医药	300233.SZ	11.79	12.16	17,097.73	57.29	0.68
2	一心堂	002727.SZ	53.21	20.16	34,643.86	16.52	1.33
3	三鑫医疗	300453.SZ	3.12	-3.21	5,187.64	6.71	0.73
4	博腾股份	300363.SZ	10.21	3.44	11,039.48	-12.03	0.27
5	东诚药业	002675.SZ	7.95	5.84	8,974.54	-13.67	0.49
6	山大华特	000915.SZ	12.33	-10.26	15,245.61	-29.87	0.85
7	广誉远	600771.SH	4.28	20.97	203.03	-94.46	0.01

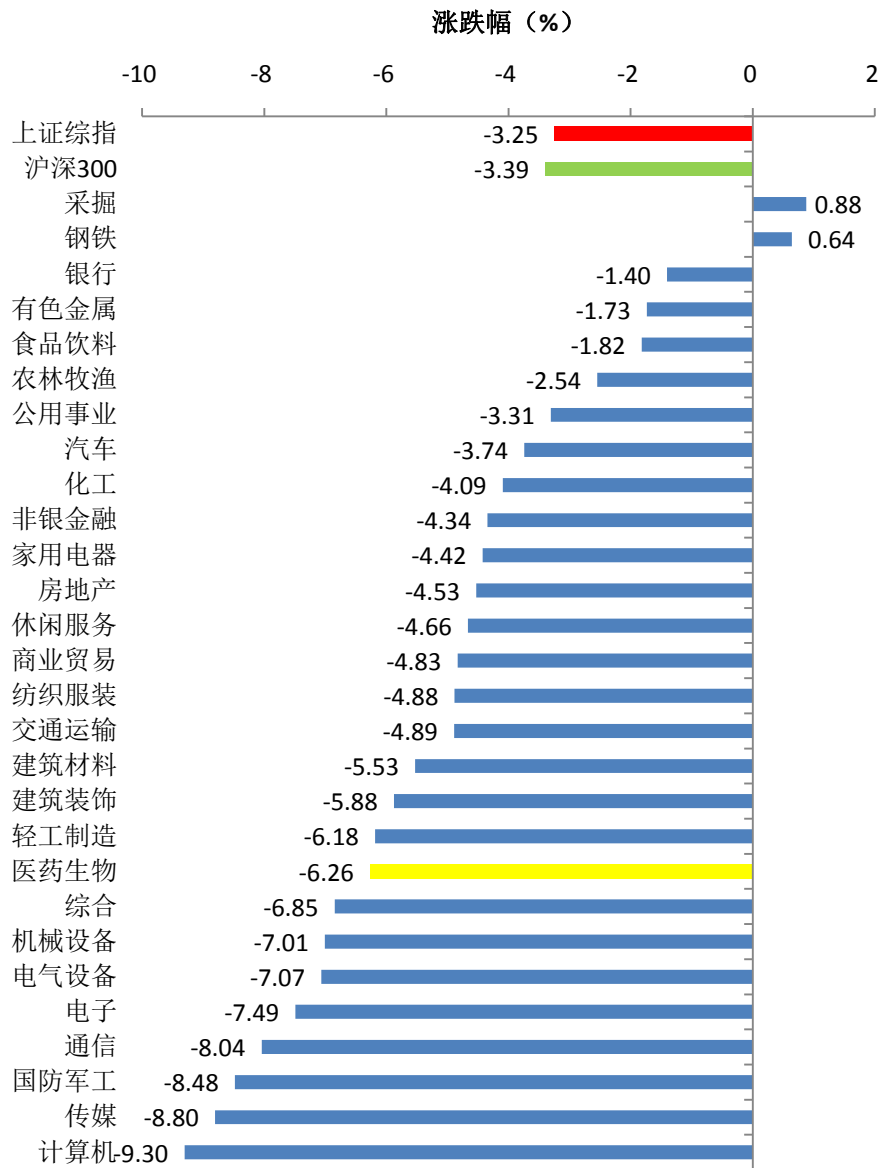
数据来源: wind、长城证券金融研究所

2. 市场回顾

上周四大盘出现反弹格局以来的最大跌幅，上证综指单日大跌 6.41%，截止到 2 月 26 日上证综指报收 2,767.21 点，单周（2 月 22 日-2 月 26 日）累计下跌 3.25%，中小板指数累计大跌 6.12%，创业板指跌幅较大，累计大跌 8.87%，同期申万医药生物指数（801150.SI）报收 6,819.86 点，累计下跌 6.26%。

横向比较来看，申万 28 个一级行业仅有采掘和银行行业小幅上涨，其他行业均下跌，其中计算机、传媒和国防军工前提反弹幅度较大的行业领涨 9.30%、8.80% 和 8.48%，医药生物行业跑输上证综指 3 个百分点。

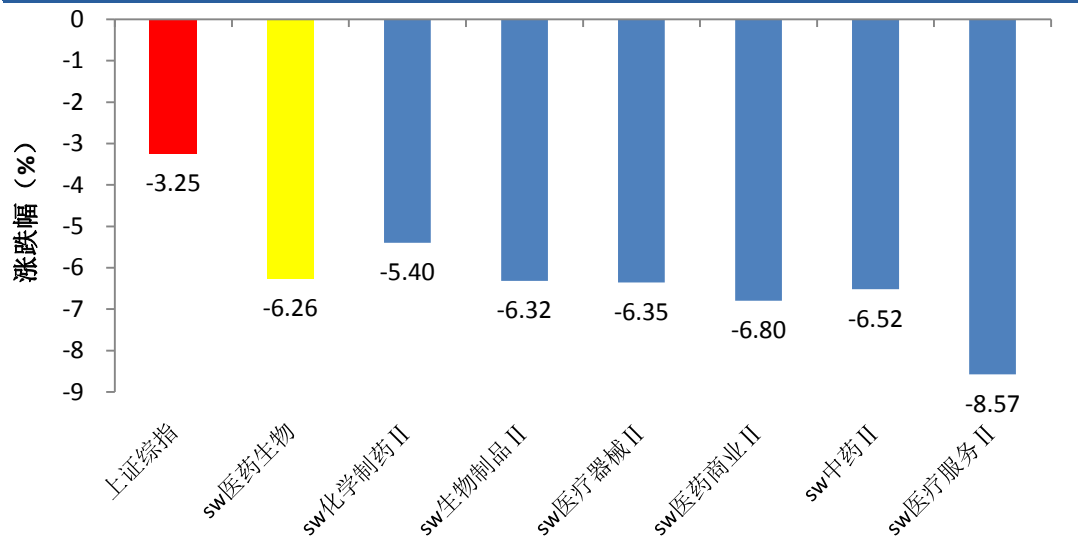
图 1: 本周申万一级行业指数涨跌幅情况



资料来源: wind, 长城证券研究所

从细分行业上来看, 上周所有二级行业指数均下跌, 其中医疗服务行业领跌 8.52%, 其次是医药商业和中药行业分别下跌 6.80% 和 6.35%, 跌幅较小的为化学制药行业。

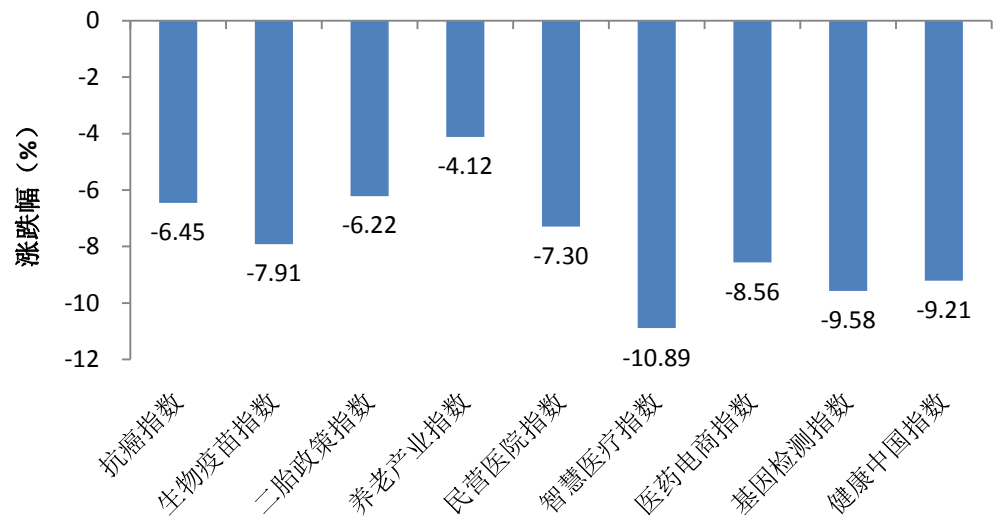
图 2: 本周申万医药生物二级行业指数涨跌幅情况



资料来源: wind, 长城证券研究所

概念指数也均全部下跌, 智慧医疗指数和基因指数领跌 10.89%和 9.58%, 其次是健康中国指数和民营医院指数分别下跌 9.21%和 7.30%, 养老产业指数表现出较好的抗跌性。

图 3: 本周医药生物板块主要概念指数涨跌幅情况



资料来源: wind, 长城证券研究所

个股表现上, 上周申万医药行业企业跌多涨少, 有 174 家下跌, 仅有 12 家上涨, 跌幅均小于 10%, 其中乐普医疗公布定增方案, 收购乐普药业 40%股权和建设乐普心血管网络医院, 单周累计上涨 8.85 %, 居行业涨幅榜首位, 随后依次为新和成 (8.13%)、金达威 (7.71%)、济川药业 (5.43%) 和沃森生物 (4.91%)。天目药业单周下跌 17.64%, 除此之外, 三鑫医疗、新华制药、迦南科技和英特集团本周跌幅相对较大。

表 3: 本周申万医药生物板块涨幅前五名

股票代码	股票简称	期间最低价(元)	期间最高价(元)	本周收盘价(元)	本周涨跌幅(%)	本周换手率(%)
300003.SZ	乐普医疗	30.63	34.90	33.34	8.85	3.58
002001.SZ	新和成	17.00	19.30	19.28	8.13	16.06
002626.SZ	金达威	15.50	17.75	17.60	7.71	12.79
600566.SH	济川药业	20.86	22.70	22.54	5.43	20.20
300142.SZ	沃森生物	10.53	11.09	10.89	4.91	2.38

数据来源: wind、长城证券金融研究所

表 4: 本周申万医药生物板块跌幅前五名

股票代码	股票简称	期间最低价(元)	期间最高价(元)	本周收盘价(元)	本周涨跌幅(%)	本周换手率(%)
600671.SH	天目药业	23.15	29.40	23.25	-17.64	19.51
300453.SZ	三鑫医疗	49.50	62.36	50.06	-16.95	51.71
000756.SZ	新华制药	9.97	12.27	10.21	-16.17	18.79
300412.SZ	迦南科技	27.03	34.80	28.04	-15.75	34.49
000411.SZ	英特集团	16.35	20.33	16.91	-15.45	13.81

数据来源: wind、长城证券金融研究所

另外我们整理了低于定增和员工持股价格的股票, 其中恩华药业、海南海药和香雪制药折价率超过 50%。

表 5: 低于定增价格的股票

序号	名称	证券代码	增发价格(元)	增发数量(万股)	股价(元)(复权)	折价率	增发上市日
1	恩华药业	002262.SZ	19.40	1,342.28	41.08	52.8%	2015/7/1
2	中新药业	600329.SH	16.04	2,956.44	28.28	43.3%	2015/7/10
3	和佳股份	300273.SZ	13.65	4,413.06	22.66	39.8%	2015/8/6
4	新华医疗	600587.SH	23.87	328.67	37.50	36.4%	2015/3/4
5	联环药业	600513.SH	17.39	1,220.88	26.00	33.1%	2015/4/28
6	博腾股份	300363.SZ	18.83	269.14	24.15	22.0%	2015/11/24
7	红日药业	300026.SZ	13.32	9,328.18	16.82	20.8%	2015/12/14
8	华润双鹤	600062.SH	16.36	15,277.47	19.69	16.9%	2015/12/3
9	景峰医药	000908.SZ	12.38	6,128.51	14.51	14.7%	2015/3/10
10	奥瑞德	600666.SH	33.81	2,641.03	39.00	13.3%	2015/6/10
11	太安堂	002433.SZ	9.67	4,541.32	11.01	12.2%	2015/12/28
12	福安药业	300194.SZ	16.52	2,186.95	18.28	9.6%	2015/5/15
13	九洲药业	603456.SH	53.94	1,379.31	58.00	7.0%	2015/12/3
14	阳普医疗	300030.SZ	12.93	355.01	13.38	3.4%	2015/9/30

数据来源: wind、长城证券金融研究所

表 6: 低于员工持股价格的股票

序号	名称	证券代码	增发价格(元)	股价(元)(复权)	折价率	增发上市日
1	海南海药	000566.SZ	46.34	20.70	55.3%	2015/5/11
2	香雪制药	300147.SZ	30.84	15.11	51.0%	2015/6/18
3	益佰制药	600594.SH	52.09	27.62	47.0%	2015/6/30

4	瑞康医药	002589.SZ	84.14	50.87	39.5%	2015/5/14
5	海虹控股	000503.SZ	34.06	21.55	36.7%	2015/12/31
6	康芝药业	300086.SZ	22.58	15.31	32.2%	2015/5/5
7	宝莱特	300246.SZ	35.73	24.61	31.1%	2016/1/7
8	恩华药业	002262.SZ	24.87	19.40	22.0%	2015/8/28
9	沃森生物	300142.SZ	11.29	10.89	3.5%	2015/12/8
10	翰宇药业	300199.SZ	32.69	31.93	2.3%	2014/12/2
11	紫鑫药业	002118.SZ	13.19	12.95	1.8%	2016/1/29
12	人福医药	600079.SH	16.26	16.05	1.3%	2015/9/7

数据来源: wind、长城证券金融研究所

3. 行业动态

(1) 国务院印发《中医药发展战略规划纲要(2016—2030年)》。(国务院)

《规划》提出到 2020 年, 实现人人基本享有中医药服务, 中医医疗、保健、科研、教育、产业、文化各领域得到全面协调发展, 中医药标准化、信息化、产业化、现代化水平不断提高。《规划》提出了 7 个方面 24 点重点任务, 涵盖了中医医疗服务、中医养生保健服务、中医药继承与创新、中药产业发展、中医药文化、中医药海外发展等方面, 具体为另外, 《规划》还提出, 要健全中医药法律体系、完善中医药标准体系、加大中医药政策扶持力度、加大人才队伍建设、推进中医药信息化建设等保障措施。

重点发展的七个方向包括: 1. 切实提高中医医疗服务能力, 完善覆盖城乡的中医医疗服务网络, 促进中西医结合和民族医药发展, 放宽中医药服务准入, 推动“互联网+”中医医疗。2. 大力发展中医养生保健服务, 加快服务体系, 提升服务能力, 促进中医药与健康养老、旅游产业等融合发展。3. 全面做好中医药理论方法继承, 加强中医药传统知识保护与技术挖掘, 强化中医药师承教育。4. 着力推进中医药创新, 加强对重大疑难疾病、重大传染病的联合攻关, 推动重大中药新药创制取得新进展。5. 全面提升中药产业发展水平, 加强中药资源保护利用, 推进中药材规范化种植养殖, 促进中药工业转型升级, 构建现代中药材流通体系。6. 大力弘扬中医药文化, 发展中医药文化产业。7. 积极推动中医药海外发展, 加强对外交流合作, 扩大中医药国际贸易。

点评: 我们认为, 在屠呦呦获得诺贝尔医学奖后, 国家再次对中医药给予了高度重视, 本次《规划》的出台就是一个印证。针对我国在中药的知识产权保护和中药资源保护利用等比较薄弱的问题, 《规划》在重点发展方向中提出“加强中医药传统知识保护与技术挖掘, 加强中药资源保护利用”, 此外也紧跟技术前沿, 提出推动“互联网+”中医医疗。《规划》的出台将利好创新能力强的现代中药龙头企业, 包括康缘药业、益佰制药等。

(2) 国家食药监总局发布《关于解决药品注册申请积压实行优先审评审批的意见》。(国家食药监总局)

2016 年 2 月 26 日, 国家食药监总局发布了《关于解决药品注册申请积压实行优先审评审批的意见》, 对具有明显临床价值、防治重大疾病且具有明显临床优势的药品等 3 大类 17 种情形范围内的药品申请纳入优先审评审批, 3 大类包括, 1. 具有明显临床价值; 2. 防治艾滋病、肺结核、病毒性肝炎和恶性肿瘤等疾病且具有明显临床优势的药品; 3. 其他(其中列入 2015 年第 117 号文的自查核查项目, 申请人主动撤回并改为按与原研药质量和疗效

效一致的标准完善后重新申报的仿制药注册申请)；此外意见也制定了优先审评审批的程序和工作要求。

点评：我们认为此举将鼓励创新药、原研药和首仿药，支持药企开展国际注册认证和中医药和民族医药保护与挖掘，长期将是利好研发实力强，已获美国、欧盟认证，药品质量高的化药企业，同时也利好拥有中药（民族药）现代化开发技术的中药企业。

药品自查核查后的撤回潮是对企业注册申请的“封堵”，而优先审评审批则是给了公司“改过自新”的机会，起到了“疏导”的作用，上述公司撤回的药品仍存在重新注册上市的可能，不过《意见》在工作药企中指出“对于申报资料存在较大缺陷、临床试验数据失真或未能按期接受现场检查或送检样品的，直接作出不予批准的决定；对于申报资料存在真实性问题的，3年内不再接受申请人对其他品种优先审评审批的申请”，相信企业会谨慎对待重新提交撤回药品的注册申请，重新提交的注册品种可能是公司前期投入较大，仿制质量较好和市场空间较大的品种（例如：华海药业的“缬沙坦氢氯噻嗪片”近期已通过FDA认证，但在国内却主动撤回）。

（3）华大基因携手阿里云打造的DNA商店BGI Online beta版本上线。（医谷）

华大基因推出的BGI Online集成了高性能计算，大规模存储及安全网络互联等基础设施，支持数据的云端存储、分析、展示和交付。用户可以在BGI Online上访问自己的数据，获取标准分析结果，也可以定制个性化的数据分析方案，并与其他授权用户分享数据和成果。

4. 公司动态

（1）【九州药业（603456）】：与诺华爱尔兰公司签订关于Carbamazepine（卡马西平）原料药产品的长期商业供货协议，期限2016-2020年，总额不少于6500万美元。

（2）【复星医药（600196）】：计划与“徐矿集团”和“泰康人寿”共同投资设立新公司，并就原属于徐矿集团的相关医疗机构的医疗产业重组展开合作。

（3）【誉衡药业（002437）】：公司拟通过全资子公司“誉衡香港”出资2,500万美元和通过H轮优先股的领投人“博达科尔”间接出资1,500万美元认购Proteus公司发行的H轮优先股，公司主营是电子药片研发、制造，构建疾病综合管理平台。

（4）【乐普医疗（300003）】：拟以9,500万美元与“烟台民和”投资设立总规模不超过1亿美元的全球精准医疗创新投资基金，向超高精度蛋白检测设备及配套试剂提供商Quanterix Corporation公司增资1100万美元，取得其5.35%的股权；拟向“睿健医疗”增资7,000万元，持有其18%股权；拟以9,320万元通过全资子公司乐普医院收购“洛阳六院”100%股权。

（5）【香雪制药（300147）】：公司拟出资600万元与“康万达”以共同出资方式成立“广州香雪康万达精准医疗投资管理有限公司”，持有其60%股权。

（6）【丽珠集团（000513）】：控股子公司“丽珠试剂”与CYNVENIO公司合资设立公司“丽珠圣美医疗诊断”，“丽珠试剂”占其注册资本的60%。

（7）【人福医药（600079）】：与“荆州卫计委”签署了“框架协议”，拟共同组建成立医疗管理公司，重组“荆州二医院”的资产债务并成为其举办人，负责相关管理和运营工作。

(8)【海思科(002653)】: 拟使用 235 万美元对 Microbion 进行股权投资, 将获得全球首创新型抗生素 MBN-101 在中国的独家专利许可权, MBN-101 在美国已经进入二期临床试验, 适应症为细菌生物膜造成的骨科感染, 获得 FDA 快速审评通道资格。

(9)【九强生物(300406)】: 与雅培公司签署许可、技术转移及供货协议, 向雅培提供生化诊断试剂的生产配方及工艺控制流程。

5. 重要提示

表 7: 股东大会

序列	公司简称	证券代码	公告事项
1	花园生物	300401.SZ	3月10日召开2016年第二次临时股东大会
2	乐普医疗	300003.SZ	3月10日召开2016年第一次临时股东大会
3	云南白药	000538.SZ	3月11日召开2016年第一次临时股东大会
4	国药股份	600511.SH	3月11日召开2016年第一次临时股东大会
5	香雪制药	300147.SZ	3月11日召开2016年第一次临时股东大会
6	天坛生物	600161.SH	3月14日召开2016年第一次临时股东大会
7	美年健康	002044.SZ	3月15日关于召开2016年第一次临时股东大会
8	广誉远	600771.SH	3月18日召开2015年度股东大会
9	汤臣倍健	300146.SZ	3月18日召开2015年年度股东大会
10	金城医药	300233.SZ	3月21日关于召开2015年度股东大会

数据来源: wind, 长城证券金融研究所

表 8: 增发预案

序列	公司简称	证券代码	增发预案
1	乐普医疗	300003	拟非公开发行股票 2,702.68 万股(含), 不低于 36.70 元/股, 募集资金不超过 9.92 亿元(含), 用于收购乐普药业 40% 股权项目和乐普心血管网络医院及 O2O 营销网络体系建设项目。
2	台城制药	002728	拟非公开发行股票的数量不超过 5,000 万股, 募集资金总额为不超过 74,400 万元, 用于公司品牌建设项目、新宁制药原料药和制剂 GMP 改扩建工程项目和偿还银行贷款项目。

数据来源: wind, 长城证券金融研究所

表 9: 本周年报披露企业

序号	名称	证券代码	年报披露日期
1	智飞生物	300122.SZ	2016-03-01
2	舒泰神	300204.SZ	2016-03-01
3	广济药业	000952.SZ	2016-03-01
4	通策医疗	600763.SH	2016-03-03
5	赛升药业	300485.SZ	2016-03-03
6	安科生物	300009.SZ	2016-03-03
7	人福医药	600079.SH	2016-03-05

研究员介绍及承诺

赵浩然: 南开大学理学学士, 天津大学理学硕士, 曾在医药化工行业工作四年, 2011-2015 年在中航证券金融研究所工作, 2015 年 9 月加入长城证券, 任医药行业研究员。

彭学敏: 中山大学理学硕士, 2011-2015 年在深圳国家高技术产业创新中心工作, 2015 年 9 月加入长城证券, 任医药行业研究员。

本人具有中国证券业协会授予的证券投资咨询执业资格或相当的专业胜任能力, 在执业过程中恪守独立诚信、勤勉尽职、谨慎客观、公平公正的原则, 独立、客观地出具本报告。本报告反映了本人的研究观点, 不曾因, 不因, 也将不会因本报告中的具体推荐意见或观点而直接或间接接收到任何形式的报酬。

免责声明

长城证券股份有限公司(以下简称长城证券)具备中国证监会批准的证券投资咨询业务资格。

本报告由长城证券向其机构或个人客户(以下简称客户)提供, 除非另有说明, 所有本报告的版权属于长城证券。未经长城证券事先书面授权许可, 任何机构和个人不得以任何形式翻版、复制和发布, 亦不得作为诉讼、仲裁、传媒及任何单位或个人引用的证明或依据, 不得用于未经允许的其它任何用途。如引用、刊发, 需注明出处为长城证券研究所, 且不得对本报告进行有悖原意的引用、删节和修改。

本报告是基于本公司认为可靠的已公开信息, 但本公司不保证信息的准确性或完整性。本报告所载的资料、工具、意见及推测只提供给客户作参考之用, 并非作为或被视为出售或购买证券或其他投资标的的邀请或向他人作出邀请。在任何情况下, 本报告中的信息或所表述的意见并不构成对任何人的投资建议。在任何情况下, 本公司不对任何人因使用本报告中的任何内容所引致的任何损失负任何责任。

长城证券在法律允许的情况下可参与、投资或持有本报告涉及的证券或进行证券交易, 或向本报告涉及的公司提供或争取提供包括投资银行业务在内的服务或业务支持。长城证券可能与本报告涉及的公司之间存在业务关系, 并无需事先或在获得业务关系后通知客户。

长城证券版权所有并保留一切权利。

长城证券投资评级说明

公司评级: 强烈推荐——预期未来 6 个月内股价相对行业指数涨幅 15%以上;
推荐——预期未来 6 个月内股价相对行业指数涨幅介于 5%~15%之间;
中性——预期未来 6 个月内股价相对行业指数涨幅介于-5%~5%之间;
回避——预期未来 6 个月内股价相对行业指数跌幅 5%以上。

行业评级: 推荐——预期未来 6 个月内行业整体表现战胜市场;
中性——预期未来 6 个月内行业整体表现与市场同步;
回避——预期未来 6 个月内行业整体表现弱于市场。

长城证券销售交易部**深圳联系人**

刘 璇: 0755-83516231, 18938029743, liux@cgws.com
李 丹: 0755-83699629, 18665289977, ldan@cgws.com
李嘉禾: 0755-83516287, 18201578698, lijiah@cgws.com
李小音: 0755-83516187, 18562591899, lixiaoyin@cgws.com
吴林蔓: 075583515203, 13418560821, wulinman@cgws.com

北京联系人

赵 东: 010-88366060-8730, 13701166983, zhaodong@cgws.com
王 媛: 010-88366060-8807, 18600345118, wyuan@cgws.com
李珊珊: 010-88366060-1133, 18616891195, liss@cgws.com
杨徐超: 010-88366060-8795, 18611594300, yangxuchao@cgws.com
申 涛: 010-88366060-8777, 15801188620, shentao@cgws.com

上海联系人

谢彦蔚: 021-61680314, 18602109861, xiew@cgws.com
徐佳琳: 021-61680673, 13795367644, xujl@cgws.com
凌 云: 021-61683504, 18621755986, lingyun@cgws.com
王 一: 021-61683504, 13761867866, wangy@cgws.com

长城证券研究所

深圳办公地址: 深圳市福田区深南大道 6008 号特区报业大厦 17 层

邮编: 518034 传真: 86-755-83516207

北京办公地址: 北京市西城区西直门外大街 112 号阳光大厦 8 层

邮编: 100044 传真: 86-10-88366686

上海办公地址: 上海市民生路 1399 号太平大厦 3 楼

邮编: 200135 传真: 021-61680357

网址: <http://www.cgws.com>