

投资评级：推荐（维持）

分析师

赵浩然 0755-83511405

Email:zhaohaoran@cgws.com

执业证书编号:S1070515110002

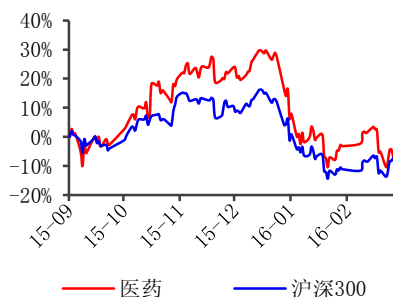
联系人:

彭学龄 0755-83515471

Email:pengxueling@cgws.com

从业证书编号:S1070115090023

行业表现



数据来源：贝格数据

相关报告

<<中医药发展战略规划推出>> 2016-02-28

<<防守反击战术不变>> 2016-02-21

<<耐心等待机会>> 2016-02-14

推进医疗、医保和医药联动改革

——医药周报 2016 第 09 期

投资建议

上周医药行业下跌 1.48%，跑输上证综指。我们认为，上周国务院发布《开展仿制药质量和疗效一致性评价的意见》，医保支付和药品招标的政策倾向利好高端仿制药企业；国家食药监总局发布《化学药品注册分类改革工作方案》，鼓励创新药和具有显著临床价值的改良型新药；2016 年政府工作报告重点工作中提出“协调推进医疗、医保、医药联动改革，开展养老服务业综合改革试点，推进多种形式的医养结合”，将利好涉足医疗信息化和养老产业企业。此外本周仍将有益丰药房、东阿阿胶等 7 家企业公布年报，建议继续关注年报超预期行情。

要点

- **行情回顾：**截止到 3 月 4 日上证综指报收 2,874.15 点，单周（2 月 29 日-3 月 4 日）累计上涨 3.84%，中小板指数累计下跌 0.68%，创业板指表现较弱，累计下跌 5.35%，同期申万医药生物指数（801150.SI）报收 6,718.78 点，累计下跌 1.48%，其中中药行业表现相对较好，小幅上涨 1.69%，其余二级行业指数均下跌，医疗器械和医疗服务行业领跌 4.13% 和 3.56%，医药商业小幅下跌 1.86%。概念指数方面，仅有养老产业小幅上涨 0.35%，基因检测和智慧医疗指数领跌 6.09% 和 5.80%。
- **行业动态：**国家食药监局发布《化学药品注册分类改革工作方案》，我们认为 3 类首仿药不再拥有监测期，抢首仿或失去吸引力，境外上市的非原研药品（包括原料药及其制剂）被归为 5.2 类进口药，将利好已获国外认证的仿制药企业。2016 年政府工作报告重点工作中提出“协调推进医疗、医保、医药联动改革，开展养老服务业综合改革试点”，亮点有“加快推进基本医保全国联网和异地就医结算，整合城乡居民基本医保制度，财政补助由每人每年 380 元提高到 420 元，70% 左右的地市开展分级诊疗试点”。
- **公司公告：**昆药集团与美中药源协会合作在美国设立合营公司昆药集团北美药物研发中心，进行基于慢病治疗领域的新药研究；葵花药业收购“葵花林有限公司”100% 股权，以其作为进军海外市场的平台。
- **重点推荐标的：**华北制药（600812）、东阿阿胶（000423）、信立泰（002294）、众生药业（002317）和华业资本（600240）。
- **调研计划：**康缘药业（600557）
- **风险提示：**政策不达预期。

目录

1. 主要观点.....	4
2. 市场回顾.....	5
3. 行业动态.....	8
4. 公司动态.....	9
5. 重要提示.....	10

图表目录

图 1: 本周申万一级行业指数涨跌幅情况.....	5
图 2: 本周申万医药生物二级行业指数涨跌幅情况.....	6
图 3: 本周医药生物板块主要概念指数涨跌幅情况.....	6
表 1: 2015 年年报.....	4
表 2: 本周申万医药生物板块涨幅前五名.....	7
表 3: 本周申万医药生物板块跌幅前五名.....	7
表 4: 低于定增价格的股票.....	7
表 5: 低于员工持股价格的股票.....	8
表 6: 股东大会.....	10
表 7: 增发预案.....	10
表 8: 本周年报披露企业.....	11

1. 主要观点

上周大盘在银行、房地产和钢铁等板块的带动下上涨企稳，申万医药生物指数(801150.SI)报收 6,718.78 点，累计下跌 1.48%，跑输上证综指 2.4 个百分点。从细分行业上来看，在中医药战略规划利好的刺激下，中药行业表现相对较好，小幅上涨 1.69%，医疗器械和医疗服务行业领跌 4.13% 和 3.56%，医药商业跌幅较小，下跌 1.86%。

上周五国家食药监局发布《化学药品注册分类改革工作方案》，对化学药品注册分类类别进行调整，化学药品新注册分类由原来的 6 个类别变为 5 个类别。1、2 类的新药设立了 3-5 年监测期，鼓励创新药和具有显著临床价值的改良型新药，3 类首仿药不再拥有监测期，抢首仿或失去吸引力，改规格和改用法用量不属于仿制药和改良型新药，只能纳入补充申请；此外境外上市的非原研药品（包括原料药及其制剂）被归为 5.2 类进口药，将利好已获国外认证的仿制药企业。

3 月 5 日李克强总理做政府工作报告，在 2016 年重点工作中，提出“协调推进医疗、医保、医药联动改革，开展养老服务业综合改革试点，推进多种形式的医养结合，协调推进医疗、医保、医药联动改革”。我们认为，医保投入加大，驱动行业稳定增长，以肿瘤为代表高价病种支付能力，利好其细分市场扩容，城镇居民、新农合二合一逐步推进，有助于撬动医疗需求释放；医改持续深入，医疗、医保、医药联动，伴随分级诊疗的试点推行，医疗资源向基层倾斜的可能性较大，以基层市场为重心的基药品种和国产器械有望获益，院际间信息化系统建设有望加速；伴随药品医疗器械审评审批改革深入，行业优胜劣汰及进口替代进程有望加速，将利好研发实力好、产品质量高的企业做大做强；医保全国联网工作将提速，未来将实现全国医保信息互通，打破省与省之间的信息隔断。开展养老服务改革，推进多种形式医养结合，15 年已有南京新百、宜华健康、新华锦、双箭股份等多家上市公司公告涉足养老服务领域，探索兼具社会和经济效益的发展模式，政策的鼓励将有望进一步带动市场积极性。

上周有 8 家企业发布 2015 年年报，其中有广济药业和通策医疗归母净利润增速大于 50%，本周仍将有益丰药房、东阿阿胶等 7 家企业公布年报，建议继续关注年报超预期行情。

表 1: 2015 年年报

序号	名称	证券代码	营业收入 (亿元)	同比增长 (%)	归母净利润 (万元)	同比增长 (%)	EPS (元)
1	广济药业	000952.SZ	5.60	15.33	2,092.15	109.56	0.08
2	通策医疗	600763.SH	7.62	30.59	19,248.18	74.79	0.60
3	人福医药	600079.SH	100.54	42.58	65,382.35	44.72	0.52
4	智飞生物	300122.SZ	7.13	-11.01	19,740.19	33.38	0.25
5	安科生物	300009.SZ	6.36	17.21	13,625.47	24.04	0.36
6	交大昂立	600530.SH	2.68	-25.44	9,929.67	17.00	0.32
7	舒泰神	300204.SZ	12.48	14.17	21,107.72	8.09	0.63
8	赛升药业	300485.SZ	6.07	2.93	20,927.40	3.31	1.99

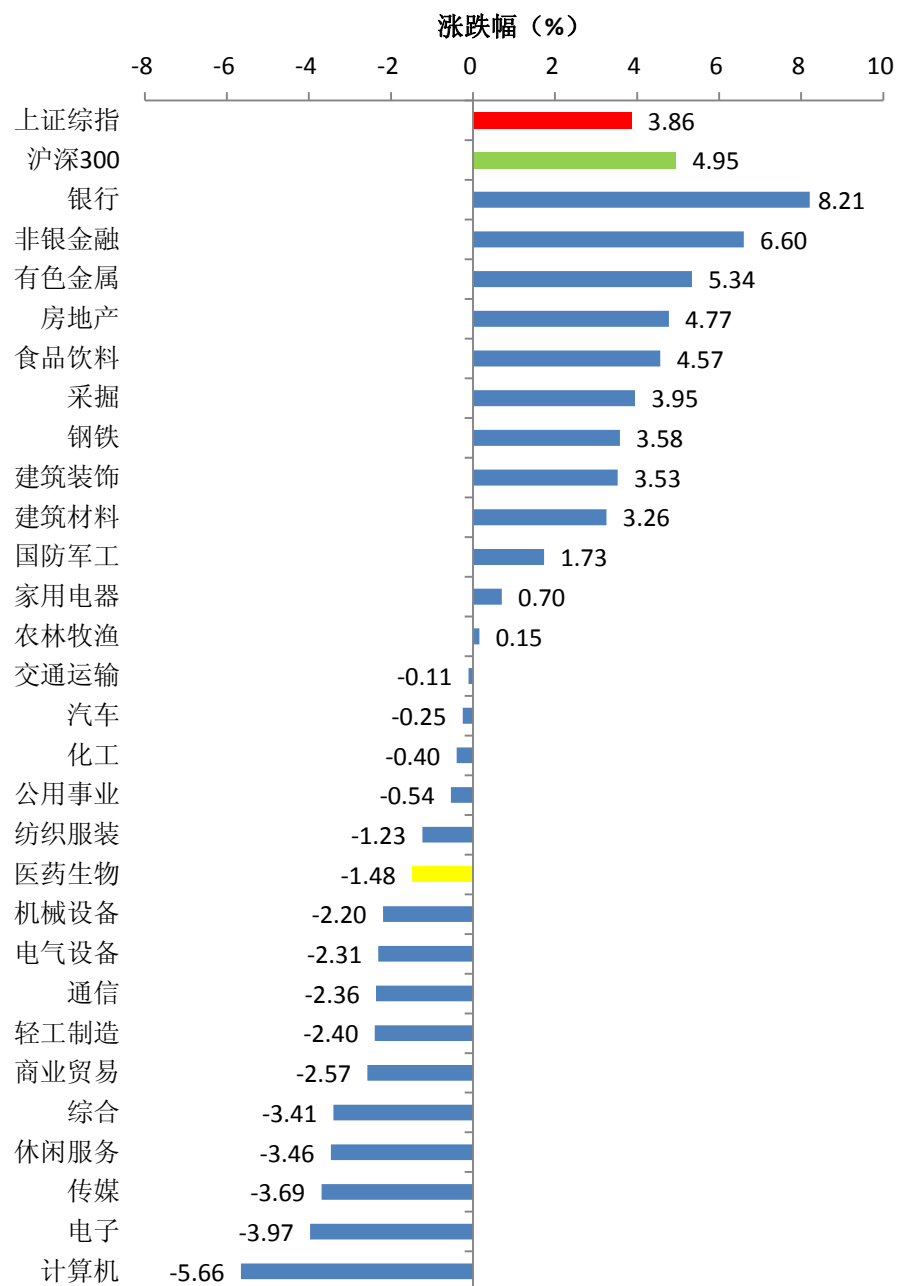
数据来源: wind, 长城证券金融研究所

2. 市场回顾

上周大盘在银行、房地产和钢铁等板块的带动下上涨企稳，截止到3月4日上证综指报收2,874.15点，单周(2月29日-3月4日)累计上涨3.84%，中小板指数累计下跌0.68%，创业板指表现较弱，累计下跌5.35%，同期申万医药生物指数(801150.SI)报收6,718.78点，累计下跌1.48%。

横向比较来看，申万28个一级行业有12个行业上涨，其中银行、非银金融和有色金属行业领涨8.21%、6.60%和5.34%，计算机行业表现较弱，领跌5.66%，医药生物行业跑输上证综指2.4个百分点。

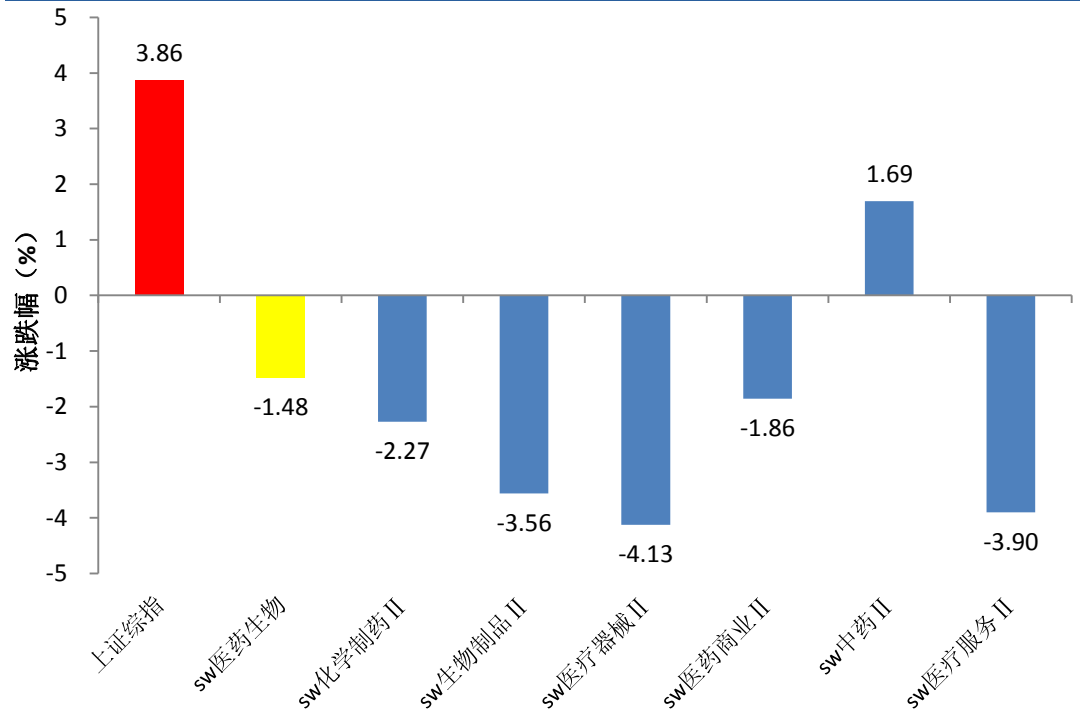
图 1: 本周申万一级行业指数涨跌幅情况



资料来源: wind, 长城证券研究所

从细分行业上来看，上周在中医药战略规划的利好下，中药行业表现相对较好，小幅上涨 1.69%，其余二级行业指数均下跌，其中医疗器械和医疗服务行业领跌 4.13%和 3.56%，医药商业小幅下跌 1.86%。

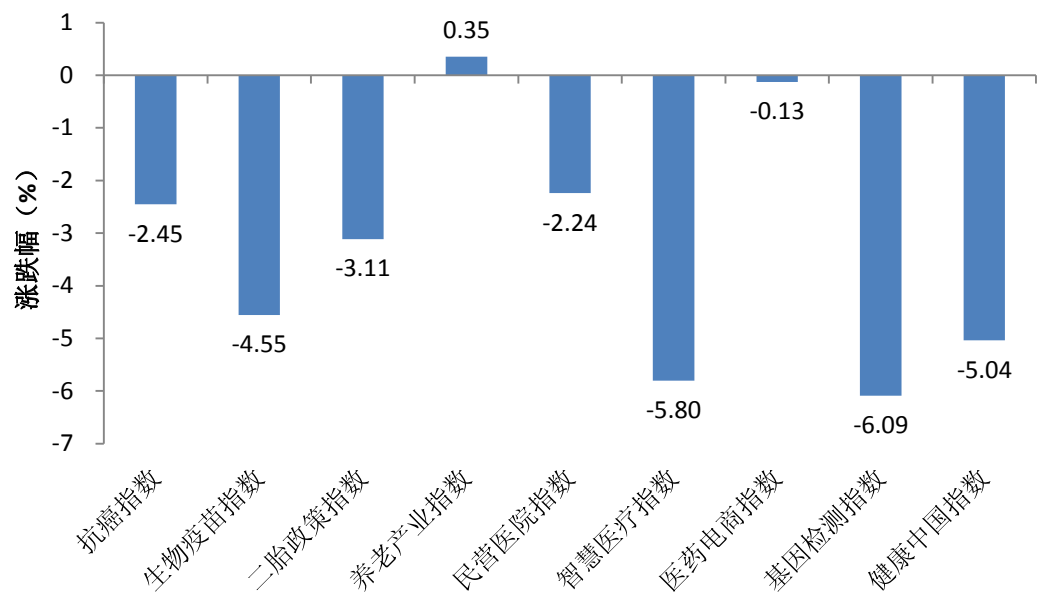
图 2: 本周申万医药生物二级行业指数涨跌幅情况



资料来源: wind, 长城证券研究所

概念指数方面，仅有养老产业小幅上涨 0.35%，基因检测和智慧医疗指数领跌 6.09%和 5.80%。

图 3: 本周医药生物板块主要概念指数涨跌幅情况



资料来源: wind, 长城证券研究所

个股表现上，上周申万医药行业企业跌多涨少，有 144 家下跌，仅有 41 家上涨，其中康美药业在中医药规划出台的政策刺激下，单周累计上涨 18.93%，居行业涨幅榜首位，随后依次为金达威（11.08%）、山大华特（9.64%）、仙琚制药（9.18%）和广济药业（6.93%）。北陆药业单周下跌 14.81%，除此之外，龙津药业、青海明胶、宝莱特和莱美药业本周跌幅相对较大。

表 2: 本周申万医药生物板块涨幅前五名

股票代码	股票简称	期间最低价(元)	期间最高价(元)	本周收盘价(元)	本周涨跌幅(%)	本周换手率(%)
600518.SH	康美药业	12.46	15.88	15.58	18.93	5.98
002626.SZ	金达威	16.25	21.76	19.55	11.08	23.19
000915.SZ	山大华特	22.50	27.98	26.85	9.64	13.05
002332.SZ	仙琚制药	9.29	11.88	11.06	9.18	24.97
000952.SZ	广济药业	18.60	23.45	21.61	6.93	35.00

数据来源: wind、长城证券金融研究所

表 3: 本周申万医药生物板块跌幅前五名

股票代码	股票简称	期间最低价(元)	期间最高价(元)	本周收盘价(元)	本周涨跌幅(%)	本周换手率(%)
300016.SZ	北陆药业	19.92	23.90	20.48	-14.81	23.51
002750.SZ	龙津药业	28.01	33.59	29.30	-14.23	30.41
000606.SZ	青海明胶	9.50	11.09	9.50	-13.79	19.25
300246.SZ	宝莱特	21.22	24.59	21.22	-13.77	31.43
300006.SZ	莱美药业	27.83	33.17	28.83	-13.58	38.73

数据来源: wind、长城证券金融研究所

另外我们整理了低于定增和员工持股价格的股票，其中恩华药业、海南海药和香雪制药折价率超过 50%。

表 4: 低于定增价格的股票

序号	名称	证券代码	增发价格(元)	增发数量(万股)	股价(元)(复权)	折价率	增发上市日
1	恩华药业	002262.SZ	41.08	1,342.28	18.75	54.4%	2015/07/01
2	中新药业	600329.SH	28.28	2,956.44	16.01	43.4%	2015/07/10
3	和佳股份	300273.SZ	22.66	4,413.06	12.98	42.7%	2015/08/06
4	新华医疗	600587.SH	37.5	328.67	23.87	36.4%	2015/03/04
5	联环药业	600513.SH	26	1,220.88	17.43	33.0%	2015/04/28
6	博腾股份	300363.SZ	24.15	269.14	17.05	29.4%	2015/11/24
7	奥瑞德	600666.SH	39	2,641.03	29.21	25.1%	2015/06/10
8	红日药业	300026.SZ	16.82	9,328.18	12.89	23.4%	2015/12/14
9	景峰医药	000908.SZ	14.51	6,128.51	11.90	18.0%	2015/03/10
10	太安堂	002433.SZ	11.01	4,541.32	9.10	17.3%	2015/12/28
11	九洲药业	603456.SH	58	1,379.31	48.88	15.7%	2015/12/03
12	华润双鹤	600062.SH	19.69	15,277.47	16.73	15.0%	2015/12/03
13	福安药业	300194.SZ	18.28	2,186.95	15.54	15.0%	2015/05/15
14	阳普医疗	300030.SZ	13.38	355.01	11.86	11.4%	2015/09/30

数据来源: wind、长城证券金融研究所

表 5: 低于员工持股价格的股票

序号	名称	证券代码	持股价格 (元)	股价(元) (复权)	折价率	持股上市日
1	海南海药	000566.SZ	46.34	19.81	57.2%	2015/5/11
2	香雪制药	300147.SZ	30.84	13.80	55.3%	2015/6/18
3	益佰制药	600594.SH	52.09	28.74	44.8%	2015/6/30
4	海虹控股	000503.SZ	34.06	19.50	42.7%	2015/12/31
5	瑞康医药	002589.SZ	84.14	49.03	41.7%	2015/5/14
6	宝莱特	300246.SZ	35.73	21.22	40.6%	2016/1/7
7	康芝药业	300086.SZ	22.58	14.71	34.9%	2015/5/5
8	恩华药业	002262.SZ	24.87	18.75	24.6%	2015/8/28
9	沃森生物	300142.SZ	11.29	9.63	14.7%	2015/12/8
10	翰宇药业	300199.SZ	32.69	30.13	7.8%	2014/12/2
11	紫鑫药业	002118.SZ	13.19	12.27	7.0%	2016/1/29
12	莱美药业	300006.SZ	30.85	28.83	6.5%	2016/1/1
13	人福医药	600079.SH	16.26	15.24	6.3%	2015/9/7
14	东宝生物	300239.SZ	12.50	11.73	6.2%	2016/2/17

数据来源: wind, 长城证券金融研究所

3. 行业动态

(1) 国家食药监局发布《化学药品注册分类改革工作方案》。(国家食药监局)

对化学药品注册分类类别进行调整, 化学药品新注册分类共分为 5 个类别, 具体如下: 1 类: 境内外均未上市的创新药。指含有新的结构明确的、具有药理作用的化合物, 且具有临床价值的药品。2 类(4 小类): 境内外均未上市的改良型新药。指在已知活性成份的基础上, 对其结构、剂型、处方工艺、给药途径、适应症等进行优化, 且具有明显临床优势的药品。3 类: 境内申请人仿制境外上市但境内未上市原研药品的药品。该类药品应与原研药品的质量和疗效一致。原研药品指境内外首个获准上市, 且具有完整和充分的安全性、有效性数据作为上市依据的药品。4 类: 境内申请人仿制已在境内上市原研药品的药品。该类药品应与原研药品的质量和疗效一致。5 类(2 小类): 境外上市的药品申请在境内上市。

点评: 对比新旧注册分析, 化药注册分类由原来的 6 类改成 5 类, 其中 1、2 类按新药的程序进行申报, 3、4 类按仿制药的程序进行申报, 5 类按进口药的程序申报, 1、2 类的新药设立了 3-5 年监测期, 鼓励创新药和具有显著临床价值的改良型新药, 3 类首仿药不再拥有监测期, 抢首仿或失去吸引力; 未知活性成份的新复方制剂未归入 2 类, 只有单方上市后才能开发复方; 改规格和改用法用量不属于仿制药和改良型新药, 只能纳入补充申请; 此外境外上市的非原研药品(包括原料药及其制剂)被归为 5.2 类进口药, 将利好已获国外认证的仿制药企业。

(2) 李克强总理在第十二届全国人民代表大会第四次会议上作政府工作报告(国务院)

3 月 5 日李克强总理做政府工作报告, 在 2016 年重点工作中, 提出“协调推进医疗、医保、医药联动改革, 开展养老服务业综合改革试点, 推进多种形式的医养结合”。健康是幸福之基。今年要实现大病保险全覆盖, 政府加大投入, 让更多大病患者减轻负担。中央财

政安排城乡医疗救助补助资金 160 亿元，增长 9.6%。整合城乡居民基本医保制度，财政补助由每人每年 380 元提高到 420 元。改革医保支付方式，加快推进基本医保全国联网和异地就医结算。扩大公立医院综合改革试点城市范围，协同推进医疗服务价格、药品流通等改革。深化药品医疗器械审评审批制度改革。加快培养全科医生、儿科医生。在 70% 左右的地市开展分级诊疗试点。基本公共卫生服务经费财政补助从人均 40 元提高到 45 元，促进医疗资源向基层和农村流动。鼓励社会办医。发展中医药、民族医药事业。建立健全符合医疗行业特点的人事薪酬制度，保护和调动医务人员积极性。完善一对夫妇可生育两个孩子的配套政策。为了人民健康，要加快健全统一权威的食品药品安全监管体制，严守从农田到餐桌、从实验室到医院的每一道防线，让人民群众吃得安全、吃得放心。

点评：医保投入加大，驱动行业稳定增长：财政投入持续增加、保障层次不断提高保障了行业稳定增长，2016 年大病保险全覆盖，提高了居民对以肿瘤为代表高价病种支付能力，利好其细分市场扩容；城镇居民、新农合二合一逐步推进，人均财政补贴增加有助于撬动医疗需求释放。

医改持续深入，医疗、医保、医药联动：公立医院改革试点扩将推动更多优质服务资源进入市场，改制涉足医疗服务领域的标的依旧会是市场关注的焦点；伴随分级诊疗的试点推行，医疗资源向基层倾斜的可能性较大，以基层市场为重心的基药品种和国产器械有望获益，同时分级后，上下级医院之间医疗资源整合、衔接显得尤为重要，院际间信息化系统建设有望加速。短期内医药面临改革阵痛将继续，药品耗材价格、药占比继续控制，整体难言乐观，行业分化趋势加剧。伴随药品医疗器械审评审批改革深入，相信后续仍将会有一系列的新政出台，行业优胜劣汰及进口替代进程有望加速，无疑将利好研发实力好、产品质量高的企业做大做强。医保全国联网工作将提速，未来将实现全国医保信息互通，打破省与省之间的信息隔断，使用医保“跨省”就医成为可能。

开展养老服务改革，推进多种形式医养结合：老龄化程度加深带动养老产业需求增加，但由于目前我国养老服务产业仍处于尝试发展阶段，“摸着石头过河”将是这一时期的主要做法，15 年已有南京新百、宜华健康、新华锦、双箭股份等多家上市公司公告涉足养老服务领域，探索兼具社会和经济效益的发展模式，政策的鼓励将有望进一步带动市场积极性。

4. 公司动态

(1)【昆药集团(600422)】：投资不超过 25 万美元与美中药源协会合作在美国设立合营公司昆药集团北美药物研发中心，进行一系列基于慢病治疗领域的新药研究，公司的持股比例为 90%。

(2)【信邦制药(002390)】：使用 6.3 亿元募集资金对全资子公司“中肽生化”进行增资扩股，注册资本变更为 7.14 亿元；使用 5,200 万元募集资金对子公司“科开医药”进行增资扩股，注册资本变更为 4.63 亿元，公司持股 99.983%。

(3)【葵花药业(002737)】：以 1,000 美元购买“葵花林有限公司”100% 股权，收购完成后对其增资 100 万美元，使之作为葵花药业进军海外市场的平台。

(4)【尚荣医疗(002551)】：中标宁陵县人民医院及宁陵县妇幼保健院病房综合楼招商引资建设项目，总价为 2.5 亿元。

(5)【华海药业(600521)】:全资子公司“华海美国”就制剂产品在美国市场的业务合作与“力品药业”签订《战略合作框架协议》。

(6)【华仁药业(300110)】:拟将公司自有的部分生产设备以“售后回租”租赁方式与金融租赁公司开展融资租赁业务,金额不超过1.2亿元。

(7)【九强生物(300406)】:“小而密低密度脂蛋白胆固醇测定试剂盒”获得医疗器械注册证。

(8)【科华生物(002022)】:“心肌肌钙蛋白I(cTnI)定量测定试剂盒”获得医疗器械注册证。

5. 重要提示

表 6: 股东大会

序列	公司简称	证券代码	公告事项
1	康恩贝	600572.SH	3月17日召开2016年第一次临时股东大会
2	新华医疗	600587.SH	3月18日召开2016年第一次临时股东大会
3	尚荣医疗	002551.SZ	3月21日关于召开2016年第二次临时股东大会
4	誉衡药业	002437.SZ	3月21日关于召开2016年第一次临时股东大会
5	尔康制药	300267.SZ	3月21日召开2016年第一次临时股东大会
6	华仁药业	300110.SZ	3月21日召开2016年第一次临时股东大会
7	广济药业	000952.SZ	3月22日召开2015年度股东大会
8	哈药股份	600664.SH	3月22日召开2015年年度股东大会
9	博腾股份	300363.SZ	3月22日召开2015年年度股东大会
10	华北制药	600812.SH	3月22日召开2016年第一次临时股东大会
11	赛升药业	300485.SZ	3月24日召开2015年年度股东大会
12	海翔药业	002099.SZ	3月24日召开2016年第三次临时股东大会
13	安科生物	300009.SZ	3月25日召开2015年度股东大会
14	利德曼	300289.SZ	3月8日召开2016年第一次临时股东大会
15	交大昂立	600530.SH	5月20日召开2015年年度股东大会
16	人福医药	600079.SH	5月27日召开2015年年度股东大会

数据来源: wind, 长城证券金融研究所

表 7: 增发预案

序列	公司简称	证券代码	增发预案
1	中源协和	600645	拟非公开发行股票不超过5,000万股,拟募集资金总额不超过15亿元,主要用于收购柯莱逊100%股权和补充柯莱逊流动资金及偿还银行贷款。
2	美年健康	002044	拟非公开发行股票8,665万股,发行底价31.13元,募集26.97亿元,购买慈铭体检72.22%的股权;非公开发行不超过6,231.93万股,募集配套资金不超过19.4亿元,主要用于医疗设备采购、体检门诊部装修、补充流动资金及支付中介机构费用。
3	西藏药业	600211	拟非公开发行股票不超过4,260.15万股,35.21元/股,募集资金不超过15亿元,用于收购IMDUR®产品、品牌和相关资产和补充流动资金。

数据来源: wind, 长城证券金融研究所

表 8: 本周年报披露企业

序号	名称	证券代码	年报披露日期
1	益丰药房	002644.SZ	2016-03-08
2	冠昊生物	002252.SZ	2016-03-10
3	戴维医疗	002653.SZ	2016-03-10
4	东阿阿胶	300026.SZ	2016-03-10
5	华润三九	300216.SZ	2016-03-10
6	长春高新	002020.SZ	2016-03-11
7	华润双鹤	002603.SZ	2016-03-11

数据来源: wind, 长城证券金融研究所

研究员介绍及承诺

赵浩然: 南开大学理学学士，天津大学理学硕士，曾在医药化工行业工作四年，2011-2015 年在中航证券金融研究所工作，2015 年 9 月加入长城证券，任医药行业研究员。

彭学敏: 中山大学理学硕士，2011-2015 年在深圳国家高技术产业创新中心工作，2015 年 9 月加入长城证券，任医药行业研究员。

本人具有中国证券业协会授予的证券投资咨询执业资格或相当的专业胜任能力，在执业过程中恪守独立诚信、勤勉尽职、谨慎客观、公平公正的原则，独立、客观地出具本报告。本报告反映了本人的研究观点，不曾因，不因，也将不会因本报告中的具体推荐意见或观点而直接或间接接收到任何形式的报酬。

免责声明

长城证券股份有限公司（以下简称长城证券）具备中国证监会批准的证券投资咨询业务资格。

本报告由长城证券向其机构或个人客户（以下简称客户）提供，除非另有说明，所有本报告的版权属于长城证券。未经长城证券事先书面授权许可，任何机构和个人不得以任何形式翻版、复制和发布，亦不得作为诉讼、仲裁、传媒及任何单位或个人引用的证明或依据，不得用于未经允许的其它任何用途。如引用、刊发，需注明出处为长城证券研究所，且不得对本报告进行有悖原意的引用、删节和修改。

本报告是基于本公司认为可靠的已公开信息，但本公司不保证信息的准确性或完整性。本报告所载的资料、工具、意见及推测只提供给客户作参考之用，并非作为或被视为出售或购买证券或其他投资标的的邀请或向他人作出邀请。在任何情况下，本报告中的信息或所表述的意见并不构成对任何人的投资建议。在任何情况下，本公司不对任何人因使用本报告中的任何内容所引致的任何损失负任何责任。

长城证券在法律允许的情况下可参与、投资或持有本报告涉及的证券或进行证券交易，或向本报告涉及的公司提供或争取提供包括投资银行业务在内的服务或业务支持。长城证券可能与本报告涉及的公司之间存在业务关系，并无需事先或在获得业务关系后通知客户。

长城证券版权所有并保留一切权利。

长城证券投资评级说明

公司评级: 强烈推荐——预期未来 6 个月内股价相对行业指数涨幅 15%以上;
推荐——预期未来 6 个月内股价相对行业指数涨幅介于 5%~15%之间;
中性——预期未来 6 个月内股价相对行业指数涨幅介于-5%~5%之间;
回避——预期未来 6 个月内股价相对行业指数跌幅 5%以上。

行业评级: 推荐——预期未来 6 个月内行业整体表现战胜市场;
中性——预期未来 6 个月内行业整体表现与市场同步;
回避——预期未来 6 个月内行业整体表现弱于市场。

长城证券销售交易部

深圳联系人

刘 璇: 0755-83516231, 18938029743, liux@cgws.com
李 丹: 0755-83699629, 18665289977, ldan@cgws.com
李嘉禾: 0755-83516287, 18201578698, lijiah@cgws.com
李小音: 0755-83516187, 18562591899, lixiaoyin@cgws.com
吴林蔓: 075583515203, 13418560821, wulinman@cgws.com

北京联系人

赵 东: 010-88366060-8730, 13701166983, zhaodong@cgws.com
王 媛: 010-88366060-8807, 18600345118, wyuan@cgws.com
李珊珊: 010-88366060-1133, 18616891195, liss@cgws.com
杨徐超: 010-88366060-8795, 18611594300, yangxuchao@cgws.com
申 涛: 010-88366060-8777, 15801188620, shentao@cgws.com

上海联系人

谢彦蔚: 021-61680314, 18602109861, xiew@cgws.com
徐佳琳: 021-61680673, 13795367644, xujl@cgws.com
凌 云: 021-61683504, 18621755986, lingyun@cgws.com
王 一: 021-61683504, 13761867866, wangy@cgws.com

长城证券研究所

深圳办公地址: 深圳市福田区深南大道 6008 号特区报业大厦 17 层

邮编: 518034 传真: 86-755-83516207

北京办公地址: 北京市西城区西直门外大街 112 号阳光大厦 8 层

邮编: 100044 传真: 86-10-88366686

上海办公地址: 上海市民生路 1399 号太平大厦 3 楼

邮编: 200135 传真: 021-61680357

网址: <http://www.cgws.com>